

**FÁBRICA ARGENTINA DE AVIONES "BRIG. SAN MARTÍN" S.A.**



Fábrica Argentina de Aviones "Brig. San Martín" S. A.

**Memoria y estados contables correspondientes  
al ejercicio económico terminado  
el 31 de diciembre de 2025**

# **FÁBRICA ARGENTINA DE AVIONES "BRIG. SAN MARTÍN" S.A.**

## **Índice**

### **Memoria**

Estados contables:

Carátula

Estado de situación patrimonial

Estado de resultados

Estado de evolución del patrimonio neto

Estado de flujo de efectivo

Notas a los estados contables

Anexo I - Bienes de uso

Anexo II - Activos intangibles

Anexo III - Previsiones

Anexo IV - Costo de ventas de bienes y servicios

Anexo V - Activos y pasivos en moneda extranjera

Anexo VI - Información requerida por el art. 64 inc. b) de la Ley 19.550

Anexo VII - Saldos y operaciones con partes relacionadas

Anexo VIII - Plazos de cobros y pagos de créditos y deudas

Anexo IX - Inversiones financieras

Informe de la comisión fiscalizadora

Informe de auditoría emitido por los auditores independientes

# MEMORIA - EJERCICIO N° 32 - 1° de enero de 2025 – 31 de diciembre de 2025

## I. Consideraciones Generales

La presente Memoria, que acompaña el Estado de Situación Patrimonial, el Estado de Resultados, el Estado de Flujo de Efectivo y el Estado de Evolución del Patrimonio Neto al cierre del ejercicio finalizado el 31 de diciembre de 2025, presentados en forma comparativa con el ejercicio anterior, así como sus respectivas notas y anexos, abarca los acontecimientos y operaciones ocurridos entre el 1° de enero de 2025 y la fecha de emisión del presente documento, con indicación de su efecto sobre la situación y resultados expuestos en los mencionados Estados Contables.

## II. Composición del Directorio

De conformidad con lo establecido en el Estatuto Social, la administración de la Sociedad se encuentra a cargo de un Directorio cuyos miembros duran en sus funciones tres (3) ejercicios.

Al 1° de enero de 2025, la Sociedad se encontraba administrada por el Directorio designado con fecha 14 de febrero de 2024, el cual había asumido en el marco de un proceso de reorganización institucional de la empresa, encontrándose integrado por:

- Fernando Jorge Sibilla – Presidente
- José Alejandro Solís – Vicepresidente
- Emilio Luis Magnaghi – Director Titular
- Pablo Jaime Solé – Director Titular
- Jorge Jesús Antelo – Director Titular

Con fecha 12 de agosto de 2024, se había aceptado la renuncia del Director Titular Sr. Jorge Antelo y designado en su reemplazo al Dr. Julio Manco, quien se incorporó al Directorio en tal carácter.

Con fecha 20 de febrero de 2025, la Asamblea General Ordinaria y Extraordinaria de Accionistas N° 75 resolvió:

- aceptar las renunciaciones de: Fernando Jorge Sibilla (Presidente) y José Alejandro Solís (Vicepresidente)
- Modificar la composición del órgano de administración, fijando en tres (3) el número de directores titulares
- Ratificar las designaciones vigentes

En dicho marco, se dispuso la reorganización del Directorio, quedando integrado por:

- Dr. Julio Manco – Presidente
- Dr. Emilio Luis Magnaghi – Vicepresidente
- Pablo Jaime Solé – Director Titular

Asimismo, en dicha Asamblea se ratificaron las designaciones y cargos conforme las decisiones adoptadas previamente por el Directorio.

Con fecha 30 de junio de 2025, la Asamblea General Ordinaria de Accionistas N° 77 resolvió:

- Sustituir al Director Titular Sr. Pablo Jaime Solé
- Designar en su reemplazo al Brig. Francisco Edgardo Leguiza

Se dejó expresa constancia de que dicha decisión obedecía a criterios de carácter operativo del accionista mayoritario y no guardaba relación con el desempeño del director saliente.

Cabe señalar que las decisiones adoptadas en la Asamblea N° 75 se vinculan con la continuidad institucional del órgano de administración conforme lo resuelto en la Asamblea General de Accionistas N° 74 de fecha 27 de agosto de 2024, cuyas decisiones fueron ratificadas en el marco de la Asamblea N° 75.

En consecuencia, al 31 de diciembre de 2025, el Directorio de la Sociedad se encontraba conformado de la siguiente manera:

| Director                 | Cargo            | Fecha de Designación | Vencimiento de mandato |
|--------------------------|------------------|----------------------|------------------------|
| Dr. Julio MANCO          | Presidente       | 12/08/2024           | 31/12/2026             |
| Dr. Emilio Luis MAGNAGHI | Vicepresidente   | 14/02/2024           | 31/12/2026             |
| Brig. Francisco LEGUIZA  | Director Titular | 30/06/2025           | 31/12/2027             |

Durante el ejercicio, el Directorio sesionó con regularidad, abordando los asuntos propios de la administración de la Sociedad, con especial foco en la evolución de la situación económico-financiera, la gestión contractual con el Estado Nacional, la adopción de medidas tendientes a garantizar la continuidad operativa, la aprobación de contrataciones, el seguimiento de la gestión operativa y comercial y la evaluación de la situación institucional de la empresa.

La reducción en el número de directores y la reorganización del órgano de administración se enmarcaron en un proceso de adecuación institucional orientado a optimizar la toma de decisiones en un contexto de elevada complejidad operativa y financiera.

### III. Contexto y Situación General de la Empresa

El ejercicio 2025 constituyó para FAdeA uno de los períodos de mayor criticidad de su historia reciente, en un contexto signado por una crisis estructural de singular gravedad en los planos operativo, económico y financiero. Durante dicho período, la Sociedad debió desarrollar sus actividades en un escenario de severa restricción financiera, originado en desequilibrios acumulados en ejercicios anteriores y profundizado de manera significativa durante el ejercicio bajo análisis.

En particular, la falta de instrumentación de nuevos contratos con el Ministerio de Defensa y con la Fuerza Aérea Argentina durante los ejercicios 2024 y 2025 impactó de manera directa y sustancial sobre el nivel de ingresos ordinarios de la Sociedad. Cabe señalar que aproximadamente el ochenta por ciento (80%) de la actividad histórica de FAdeA se encuentra vinculada a contrataciones con el Estado Nacional, sin que durante el período se hubieran verificado definiciones, aprobaciones o reactivaciones contractuales formales de magnitud suficiente para sostener el nivel de actividad requerido por su estructura operativa.

Tal circunstancia profundizó el descalce entre la capacidad instalada de la Sociedad y su efectiva generación de ingresos, configurando un déficit operativo recurrente y una creciente tensión sobre su flujo de fondos, con impacto directo en la posibilidad de atender en forma regular la totalidad de sus compromisos corrientes. En ese marco, la operatoria de la empresa continuó desenvolviéndose bajo condiciones de elevada fragilidad, quedando su sustentabilidad sujeta, en medida sustancial, a la adopción de decisiones estructurales por parte de su accionista controlante.

En ese marco, la continuidad operativa de la Sociedad durante el ejercicio sólo pudo sostenerse mediante la adopción de medidas extraordinarias de administración, orientadas a priorizar erogaciones esenciales, diferir compromisos, contener el gasto operativo y preservar las capacidades industriales y técnicas consideradas

críticas. No obstante ello, tales medidas resultaron insuficientes para revertir los desequilibrios de base que afectan a la empresa, en tanto su situación no obedece a contingencias transitorias ni a desvíos coyunturales, sino a la persistencia de una estructura de costos y obligaciones que no encuentra correlato en un nivel de ingresos genuino y sostenido.

La falta de definiciones oportunas en relación con los instrumentos de asistencia, capitalización, compensación y reordenamiento contractual requeridos para recomponer la ecuación económico-financiera de la Sociedad incrementó la exposición de FAdeA a riesgos patrimoniales, financieros y operativos de creciente magnitud. Ello impactó no sólo en su capacidad para atender regularmente sus obligaciones, sino también en sus posibilidades de planificación, inversión, normal desenvolvimiento comercial y sostenimiento de condiciones de operación compatibles con una gestión sustentable en el tiempo.

En consecuencia, al cierre del ejercicio, la Sociedad se encuentra inmersa en una situación de extrema vulnerabilidad, en la que la reversión de la crisis descrita excede el alcance de las decisiones ordinarias de gestión y depende, de manera directa y determinante, de la adopción de medidas estructurales que corresponde sean adoptadas por parte del accionista controlante, destinadas a restablecer el equilibrio patrimonial, normalizar el flujo de fondos y asegurar la continuidad empresaria.

#### **IV. Principales Acciones de Gestión**

Frente al contexto descrito, el Directorio y la Gerencia implementaron durante el ejercicio un conjunto de acciones orientadas a preservar la continuidad operativa, contener el impacto de la restricción financiera y sostener las capacidades críticas de la empresa. Las principales iniciativas se desarrollaron en dos planos:

##### **Gestión Institucional y Recursos Humanos**

Durante el mes de mayo de 2025, la empresa enfrentó un incremento de las medidas de fuerza y movilización sindical motivadas por reclamos salariales en un contexto de alta incertidumbre económica. Ante ello, el Directorio activó un Comité de Crisis con participación transversal de las áreas clave, que operó bajo un esquema de reuniones diarias, análisis situacional y seguimiento permanente del conflicto, permitiendo mantener el orden interno y evitar interrupciones en las líneas de producción críticas.

Como estrategia de contención social, se implementaron mesas de diálogo diarias con los tres sindicatos representativos de la empresa —STA, APTA y APA—, combinadas con comunicación interna preventiva y transparente, lo que permitió contener la conflictividad sin bloqueos prolongados ni enfrentamientos.

Como resultado de este proceso, con fecha 3 de junio de 2025 se formalizó ante el Ministerio de Trabajo de la Provincia de Córdoba un Procedimiento Preventivo de Crisis (PPC), suscripto con el acompañamiento de las entidades sindicales con mayor representatividad. El mismo se constituyó en la herramienta central para estabilizar la operación laboral durante el segundo semestre del ejercicio. Sus términos, alcance y resultados se desarrollan en detalle en la Sección VII de la presente Memoria.

##### **Gestión Financiera**

Durante el ejercicio, la gestión financiera operó bajo un marco de elevada restricción presupuestaria, implementándose una estrategia integral orientada a preservar la cadena de abastecimiento y garantizar la continuidad de los programas críticos.

En materia de reducción y priorización de costos, la empresa definió como prioridad absoluta el pago de salarios, obra social, cargas sociales e impuestos. La variable de ajuste fue, como en otras etapas de la historia de la empresa, el financiamiento con proveedores, aplicando una priorización estricta que privilegió a los proveedores de servicios básicos esenciales y a aquellos que abastecen los programas con actividad vigente, en especial el programa KC-390 con Embraer. En este marco, resultó de particular utilidad la incorporación al mecanismo de Global Confirming del Banco Santander, que permitió anticipar fondos contra piezas entregadas y estabilizar el flujo de pagos con proveedores críticos del programa.

Como acción adicional de obtención de fondos, ante la acumulación de créditos fiscales de IVA originados en exportaciones y actividades aeronáuticas, se implementó la cesión de dichos créditos a proveedores en concepto de cancelación de servicios, así como su cesión a adquirentes seleccionados mediante procedimientos que aseguraron la transparencia del proceso e incluyeron instancias de debida diligencia. Esta operatoria permitió recaudar \$ 688 millones, posibilitando el pago en tiempo y forma de los salarios correspondientes al mes de septiembre de 2025.

Adicionalmente, ante la insuficiencia de las cuotas de aportes del Tesoro asignadas para el tercer trimestre del ejercicio y la acumulación de deudas previsionales por \$ 1.274 millones que comprometían la operatoria en comercio exterior, se gestionó ante el Ministerio de Economía un refuerzo de crédito presupuestario. Mediante Resolución N° RESOL-2025-107-APN-SH#MEC de fecha 3 de octubre de 2025, el Secretario de Hacienda aprobó una modificación presupuestaria por compensación en el marco de la Jurisdicción 91, incrementando en \$ 7.500 millones el crédito del Programa 83 de Asistencia Financiera a Empresas Públicas del Ministerio de Defensa destinado a FAdE. Dicho refuerzo permitió atender compromisos salariales y previsionales del segundo semestre del ejercicio, así como honrar los acuerdos de retiro voluntario en curso, preservando la continuidad operativa de la empresa.

En este orden, las acciones descriptas permitieron sostener la operatividad de la empresa durante el ejercicio de excepcional complejidad. El detalle de la situación económico-financiera, el estado de la deuda con proveedores y las gestiones de recomposición patrimonial ante el accionista se desarrollan en las secciones siguientes.

#### **Gobierno Societario, Ética e Integridad**

Durante el ejercicio, el Directorio profundizó el fortalecimiento del sistema de gobierno corporativo, integridad institucional y ambiente de control interno, mediante las siguientes acciones:

En materia de estructura organizacional, mediante Acta de Directorio N° 242 de fecha 29 de abril de 2025, se aprobó la creación de la Gerencia de Asuntos Legales, Ética y Compliance con dependencia directa del Directorio, integrando bajo su órbita las áreas de Asuntos Legales, Ética e Integridad, Seguridad de la Información y Auditoría Interna -esta última con dependencia administrativa de dicha gerencia, preservando su independencia técnica y jerárquica respecto del Directorio-. La reorganización tuvo por objeto consolidar un abordaje integrado y más robusto de los riesgos legales, éticos y de cumplimiento normativo.

En materia de integridad y ética empresarial, mediante Acta de Directorio N° 251 de fecha 12 de noviembre de 2025, se aprobó la conformación transitoria del Comité de Ética e Integridad, integrado por la Gerencia de Asuntos Legales, Ética y Compliance, la Unidad de Auditoría Interna y la Gerencia de Recursos Humanos, con el objeto de garantizar la continuidad de las funciones del Programa de Integridad y el cumplimiento de las obligaciones ante la Oficina Anticorrupción en los términos del Decreto N° 650/2019. Durante el ejercicio se investigaron y derivaron tres denuncias a la Oficina Anticorrupción, se publicaron lineamientos internos de ética y se realizaron campañas de concientización sobre conflictos de interés, compliance contractual y buen gobierno corporativo.

En materia de seguridad de la información, en la misma Acta N° 251 se aprobó la conformación y activación formal del Comité de Seguridad de la Información -integrado por las gerencias de Tecnología de la Información, Asuntos Legales, Seguridad Operacional y Calidad, y Recursos Humanos-, en cumplimiento de la Resolución SIGEN N° 87/2022 y la Decisión Administrativa N° 641/2021 de la Jefatura de Gabinete de Ministros.

## **V. Gestión Contractual con el Estado Nacional**

### **Contexto**

Desde mediados de 2024, el Directorio inició negociaciones con el Ministerio de Defensa y la Fuerza Aérea Argentina para la suscripción de contratos plurianuales por los principales servicios y provisiones correspondientes a los sistemas de armas C-130 Hércules e IA-63 Pampa.

El proceso de formalización de dichos contratos atravesó múltiples instancias que generaron sucesivas demoras. En septiembre de 2024 se presentaron las primeras versiones contractuales. En diciembre de 2024, el Ministerio de Defensa modificó el criterio, requiriendo que los contratos fueran suscriptos directamente entre la Fuerza Aérea Argentina y FAdeA. En marzo de 2025, se dispuso adicionalmente que las cotizaciones fueran expresadas en dólares estadounidenses. En junio de 2025, la empresa suscribió con la Fuerza Aérea Argentina contratos interadministrativos trianuales (2025-2027) por un valor total de U\$S 111,9 millones, conforme el siguiente detalle:

| <b>Contrato</b>  | <b>Monto (U\$S Millones)</b> |
|--|------------------------------|
| Recuperación de capacidades operativas – C/KC-130 Hércules | 23,8                         |
| Modernización y sostenimiento de aeronaves Pampa           | 67,1                         |
| Recuperación de capacidad operativa y componentes          | 21,0                         |
| <b>TOTAL</b>   | <b>111,9</b>                 |

Sin embargo, en julio de 2025, a solicitud de la Jefatura de Gabinete del Ministerio de Defensa, los contratos fueron nuevamente revisados y, en septiembre de 2025, se requirió un nuevo cambio en la modalidad de contratación, pasando de la modalidad interadministrativa histórica a la contratación por especialidad a través del sistema de compras del Estado Nacional (Compr.ar). El monto total acordado para los contratos bajo la nueva modalidad asciende a USD 65,2 millones, comprendiendo los servicios para los sistemas C-130 Hércules y IA-63 Pampa.

Al cierre del ejercicio 2025, ningún contrato con el Estado Nacional se encontraba vigente en términos formales, y la empresa prestó servicios bajo la precaria figura de reconocimiento de gastos, mecanismo que no permite recuperar la totalidad de los costos de producción ni mantener la sustentabilidad económica de la empresa.

### **Gestiones del Directorio ante el Accionista**

Ante la gravedad de la situación económico-financiera de la empresa, el Directorio realizó un conjunto de gestiones institucionales, que comenzaron a finales del ejercicio 2024, ante el Ministerio de Defensa de la Nación, en su carácter de accionista principal, a efectos de informar el estado de situación y procurar soluciones estructurales, advirtiendo el inminente colapso financiero producto de la inacción contractual. A continuación, se detallan las principales actuaciones documentadas:

#### **Nota NO-2024-00001738-FADEA-D#FADEA**

En diciembre de 2024, el entonces Presidente Fernando Sibilla dirigió nota al Ministro de Defensa Luis Petri, informando en forma detallada el estado económico-financiero de la empresa al cierre de 2024 y planteando las urgencias para el primer trimestre de 2025. En dicha comunicación se puntualizó:

- La virtual falta de contratos con el Ministerio de Defensa y las Fuerzas Armadas desde el inicio de la gestión en febrero de 2024.
- La suspensión de contratos principales por incumplimientos de la gestión anterior, según auditoría realizada por Deloitte & Co.

- La imposibilidad de garantizar el pago de salarios a partir de enero de 2025 con los recursos entonces disponibles.
- La necesidad urgente de la firma de los contratos 2025-2027 ya pre-acordados con la Fuerza Aérea Argentina, señalando que su demora afectaría el cumplimiento del soporte operativo imprescindible para el sostenimiento de los sistemas de armas C-130 Hércules y Pampa.
- La solicitud de anticipar los Aportes del Tesoro previstos para 2025 al primer trimestre.

#### **Nota NO-2025-00001171-FADEA-D#FADEA**

Con anterioridad al cierre del ejercicio, con fecha 20 de octubre de 2025, el Vicepresidente a cargo de la Presidencia, Emilio Luis Magnaghi, dirigió nota a la Subsecretaría de Investigación, Política Industrial y Producción para la Defensa, informando los principales hitos de gestión del ejercicio 2025 y describiendo con detalle la situación de crisis estructural de la empresa. En dicha nota se documentaron, entre otros aspectos:

- La deuda de la Fuerza Aérea Argentina con FAdeA superior a \$ 3.800 millones por trabajos ejecutados sin respaldo contractual.
- La deuda con proveedores nacionales e internacionales superior a USD 18 millones.
- La imposibilidad de renovar pólizas de seguros aeronáuticos y de riesgo operativo, generando una situación de riesgo extremo para las operaciones industriales.
- La interrupción de la formación de pilotos militares por falta de mantenimiento y cobertura de seguros en la flota Grob 120TP.
- El riesgo de pérdida del contrato internacional con Embraer (KC-390 Millennium), con penalidades potenciales estimadas en hasta USD 70 millones.

## **VI. Situación Económica y Financiera - Principales Indicadores Económicos (Art. 66 inc. 1 LGS)**

En el siguiente cuadro se expone el Resultado del Ejercicio 2025 comparativo con el ejercicio anterior en moneda homogénea a la fecha de cierre.

| <b>Rubros Principales del Estado de Resultados</b>                   | <b>Año 2025</b>  | <b>Año 2024</b>  |
|--|------------------|------------------|
| Ventas   | 32.523.447.358   | 37.768.470.284   |
| Costo de ventas  | (49.458.842.516) | (56.084.702.274) |
| Pérdida Bruta  | (16.935.395.158) | (18.316.231.990) |
| Resultado por valuación de Bs. de Cbio. al valor neto de realización | 0                | 1.487.624.237    |
| Gastos de Comercialización y Administración                          | (8.264.064.405)  | (11.266.326.358) |
| Otros Gastos   | (9.322.738.142)  | (8.428.226.927)  |
| Pérdida Operativa  | (34.522.197.705) | (36.523.161.038) |
| Resultados Financieros y por Tenencia (incluye RECPAM)               | (5.851.695.152)  | 20.677.496.973   |

|                                       |                  |                |
|---------------------------------------|------------------|----------------|
| Otros Ingresos y Egresos Netos        | 23.005.423.869   | 18.114.596.869 |
| (Pérdida) Ganancia antes de impuestos | (17.368.468.988) | 2.268.932.804  |
| Impuesto a las ganancias              | 0                | 0              |
| (Pérdida) Ganancia del Ejercicio      | (17.368.468.988) | 2.268.932.804  |

Las Ventas del Ejercicio 2025 alcanzaron \$ 32.523.447.358, registrando una disminución del 13,89% respecto al ejercicio anterior, como consecuencia principal, a la menor actividad por contratos militares”, lo cual fue amortiguado en parte por el fuerte aumento en la fabricación de aeropartes de EMBRAER y trabajos con Terceros.

Comparación con ejercicio anterior:

| CLIENTE   | 2025           | 2024           |         |
|---|----------------|----------------|---------|
| FUERZA AEREA ARGENTINA - Mantenimiento            | 13.132.032.319 | 16.392.413.998 | -30,97% |
| FUERZA AEREA ARGENTINA - Otros                    | 3.331.911.352  | 3.272.002.432  |         |
| FUERZA AEREA - Fabricacion                        | -              | 3.953.453.166  |         |
| ESTADO MAYOR GENERAL DE LA ARMADA - Mantenimiento | 1.559.651.057  | -              |         |
| EJERCITO ARGENTINO - Fabricacion                  | 138.946.037    | 1.666.664.548  |         |
| EJERCITO ARGENTINO - Mantenimiento                | -              | 1.026.273.473  |         |
| EMBRAER S.A. - Fabricacion                        | 12.094.198.448 | 8.318.466.164  | 45,39%  |
| PREFECTURA NAVAL ARGENTINA - Mantenimiento        | 137.095.741    | -              | -27,79% |
| FB LINEAS AEREAS S.A. - Mantenimiento             | 1.126.429.046  | 748.426.621    |         |
| INVAP S.A.U. – Otros                              | 204.857.237    | 176.424.031    |         |
| AEROLINEAS ARGENTINAS SA - Mantenimiento          | 192.449.191    | 1.380.854.859  |         |
| JETSMART AIRLINES S.A. - Mantenimiento            | 173.135.309    | 264.910.665    |         |
| Resto Terceros                                    | 432.741.621    | 568.580.326    |         |

|              |                |                |         |
|--------------|----------------|----------------|---------|
| Total Ventas | 32.523.447.358 | 37.768.470.284 | -13,89% |
|--------------|----------------|----------------|---------|

La composición en el ejercicio 2025 por cliente fue la siguiente:

| Ciente  | Monto          | %     |
|---|----------------|-------|
| FUERZA AEREA ARGENTINA – Mantenimiento          | 13.132.032.319 | 40,4% |
| FUERZA AEREA ARGENTINA – Otros                  | 3.331.911.352  | 10,2% |
| EMBRAER S.A. – Fabricación                      | 12.094.198.448 | 37,2% |
| ESTADO MAYOR GRAL. DE LA ARMADA - Mantenimiento | 1.559.651.057  | 4,8%  |
| EJERCITO ARGENTINO – Fabricación                | 138.946.037    | 0,4%  |
| PREFECTURA NAVAL ARGENTINA – Mantenimiento      | 137.095.741    | 0,4%  |
| FB LINEAS AEREAS S.A. – Mantenimiento           | 1.126.429.046  | 3,5%  |
| INVAP S.A.U. – Otros                            | 204.857.237    | 0,6%  |
| AEROLINEAS ARGENTINAS SA – Mantenimiento        | 192.449.191    | 0,6%  |
| JETSMART AIRLINES S.A. – Mantenimiento          | 173.135.309    | 0,5%  |
| Resto Terceros                                  | 432.741.621    | 1,3%  |
| Total   | 32.523.447.358 |       |

En términos de composición, el 50% de las ventas totales correspondió a servicios de mantenimiento de aeronaves, de los cuales el 80% fue facturado a la Fuerza Aérea Argentina. El 37,2% restante correspondió a fabricación de aeropartes para Embraer en el marco del programa KC-390.

El ejercicio cerró con una Pérdida Bruta de \$ 16.935.395.158 y una Pérdida Operativa de \$ 34.522.197.705, esta última un 7,54% inferior a la registrada en el ejercicio anterior, la cual a su vez fue del 396,41% con respecto al cerrado el 31/12/2023. La mejora relativa en el resultado operativo se explica principalmente por la reducción del costo de ventas y la contracción de los gastos de comercialización y administración, producto de las medidas de racionalización implementadas durante el período.

En el rubro Resultados Financieros y por Tenencia se expone una pérdida explicada fundamentalmente por las diferencias de cambio generadas por los pasivos en moneda extranjera y por la desvalorización de activos. En este sentido, cabe señalar que durante el ejercicio 2025 la inflación anual acumulada fue del 31,5% (diciembre 2025 / diciembre 2024), en tanto el tipo de cambio oficial registró una depreciación nominal cercana al 40,8% en igual período, generando un efecto adverso sobre la posición en moneda extranjera de la empresa.

En el rubro Otros Ingresos y Egresos Netos se exponen las transferencias recibidas del Estado Nacional, las cuales se incrementaron un 7% en términos reales respecto al ejercicio anterior. A diferencia del ejercicio 2024, en el presente período no hubo impacto significativo de egresos por el Programa Especial de Retiros Voluntario de Personal.

Por todo lo expuesto, el presente ejercicio arrojó una Pérdida de \$ 17.368.468.988.

### Estado de Situación Patrimonial comparativo

A continuación se presentan los datos del Estado de Situación Patrimonial en forma comparativa, expresados en moneda homogénea al cierre del ejercicio:

| Rubros              | Al 31.12.2025    | Al 31.12.2024    | Variación \$     | Variación % |
|---------------------|------------------|------------------|------------------|-------------|
| Activo corriente    | 99.359.742.910   | 103.398.985.456  | (4.039.242.546)  | -3,9%       |
| Activo no corriente | 23.542.192.827   | 26.701.232.126   | (3.159.039.299)  | -11,8%      |
| Total Activo        | 122.901.935.737  | 130.100.217.582  | (7.198.281.845)  | -5,5%       |
| Pasivo corriente    | 147.905.041.707  | 136.789.280.507  | 11.115.761.200   | 8,1%        |
| Pasivo no corriente | 4.066.431.996    | 5.012.006.053    | (945.574.057)    | -18,9%      |
| Total Pasivo        | 151.971.473.703  | 141.801.286.560  | 10.170.187.143   | 7,2%        |
| Patrimonio Neto     | (29.069.537.966) | (11.701.068.978) | (17.368.468.988) | 148,4%      |

El Total del Activo disminuyó un 5,5%, en tanto el Pasivo Total se incrementó un 7,2%. El Patrimonio Neto continúa siendo negativo -con un agravamiento del 148,4% respecto al ejercicio anterior- como consecuencia directa de que el Pasivo Total supera al Activo Total, evidenciando una dependencia absoluta del financiamiento externo ante la ausencia de aportes societarios que compensen las pérdidas acumuladas.

El índice de solvencia (Activo Total / Pasivo Total) mide la capacidad de la empresa para cubrir todas sus deudas con sus activos.

| Indicador | Fórmula                   | 2025 | 2024 |
|-----------|---------------------------|------|------|
| Solvencia | ACTIVO TOTAL/PASIVO TOTAL | 0,81 | 0,92 |

Ambos valores son menores a 1, esto indica que en ambos años la empresa tiene más pasivos que activos. Es decir, presenta una situación de insolvencia técnica o patrimonial. En 2025 hubo un deterioro, pasando de 0,9 a 0,8. Las causas son el incremento del Pasivo, pérdidas acumuladas, desvalorización de activos, falta de capitalización.

En el siguiente cuadro se muestran los índices de Liquidez y de Prueba Ácida:

| Indicador          | Fórmula            | 2025 | 2024 |
|--------------------|--------------------|------|------|
| Liquidez Corriente | AC/PC              | 0,67 | 0,76 |
| Prueba Ácida       | (AC-BS DE CBIO)/PC | 0,12 | 0,18 |

### Origen y Aplicación de Fondos

El Estado de Flujo de Efectivo que integra los presentes estados contables expone en detalle la variación del efectivo y sus equivalentes durante el ejercicio.

A modo de síntesis, el efectivo al cierre del ejercicio ascendió a \$ 1.210.179.420, frente a \$ 1.992.251.259 al inicio, registrándose una disminución neta de \$ 782.071.839.

Las actividades operativas demandaron fondos netos por \$ 20.792.863.832, reflejo del desequilibrio estructural entre ingresos y costos de operación. Las actividades de inversión insumieron \$ 196.857.705, correspondientes principalmente a adquisiciones de bienes de uso. Las actividades de financiación generaron fondos netos por \$ 19.998.934.240, integrados casi en su totalidad por las transferencias recibidas del Estado Nacional por \$ 21.238.866.037, que constituyeron el principal mecanismo de sostenimiento del flujo de caja durante el ejercicio.

Comparativamente con el ejercicio anterior, la disminución neta del efectivo fue significativamente menor (\$ 782.071.839 en 2025 frente a \$ 24.502.913.409 en 2024), lo que se explica fundamentalmente por la

mayor proporción de transferencias del Estado Nacional recibidas en 2025 en relación con el flujo libre negativo generado.

## **VII. Resultados extraordinarios y ajustes de ejercicios anteriores y constitución de reservas (Art. 66 inc. 2 y 3 LGS)**

En cumplimiento de lo dispuesto por el artículo 66, inciso 2, de la Ley 19.550, el Directorio informa que, durante el ejercicio económico finalizado el 31 de diciembre de 2025, no se han registrado resultados extraordinarios. Asimismo, no se han reconocido ajustes de ejercicios anteriores que revistan significatividad, no existiendo por lo tanto efectos relevantes que exponer en relación con dichos conceptos.

## **VIII. Rubros no mostrados en el estado de resultados por formar parte de costos de bienes del activo (Art. 66 inc. 7 LGS)**

Se informa, en cumplimiento de lo dispuesto por el Art. 66 inc. 7 de la Ley 19.550, que durante el presente ejercicio se activaron gastos por un total de \$ 196.857.705 en el rubro Bienes de Uso, correspondiendo más del 90% de dicho importe a adquisiciones destinadas a la reposición y mejora de máquinas, equipos, instrumentos y herramientas.

Asimismo, se activaron gastos por un total de \$ 8.563.970.795,22, los cuales no se exponen en el Estado de Resultados por integrar el costo de la Producción en Proceso incluido en el rubro Bienes de Cambio. Dichos gastos se componen de la siguiente manera: Sueldos y Cargas Sociales por \$ 3.516.714.334,09; Depreciaciones de Bienes de Uso por \$ 2.837.891.514,59; y Servicios, seguros, alquileres y otros gastos por \$ 2.209.364.946,54”.

## **IX. Propuestas de Reconstrucción Patrimonial**

Con el fin de subsanar el Patrimonio Neto negativo y revertir la causal de disolución social, el Directorio impulsó durante el ejercicio dos líneas de acción estructurales ante el Ministerio de Defensa de la Nación:

### **Capitalización de la deuda por canon locativo**

Mediante expediente EX-2025-00000387-FADEA-D#FADEA, iniciado el 10 de abril de 2025, la Sociedad propuso al Ministerio de Defensa la capitalización de la deuda devengada por concepto de canon locativo del contrato de concesión, fundada en la naturaleza interadministrativa del vínculo existente entre las partes, en tanto el Estado Nacional reviste simultáneamente la calidad de accionista controlante de la Sociedad y de concedente del contrato, configurándose una unidad patrimonial que excluye la existencia de un tercero ajeno; y en la consecuente inexistencia de perjuicio fiscal, en la medida en que la eventual falta de percepción del canon no implica detrimento económico para el erario público, sino una reconfiguración interna dentro de la misma persona estatal. Al 31 de marzo de 2025, el monto de dicha deuda ascendía a la suma de \$ 14.165.009.191, equivalente a U\$S 12.870.000 de canon fijo más \$ 342.629.191 de canon variable, a tipo de cambio de la fecha. Al 31 de diciembre de 2025, el importe acumulado por dicho concepto ascendía a \$ 20.988.357.579. Dicha propuesta se encontraba pendiente de resolución por parte del Ministerio de Defensa a la fecha de emisión de los presentes estados contables.

### **Compensación mediante entrega de bienes – Rescisión de contratos interrumpidos**

Mediante expediente EX-2025-00000469-FADEA-D#FADEA, iniciado el 29 de abril de 2025, la Sociedad propuso al Ministerio de Defensa la rescisión de mutuo acuerdo de los contratos de Fabricación de Aeronaves Pampa III, Modernización de Aeronaves Pucará e IA-100B, compensando los anticipos pendientes de

aplicación por la entrega de bienes, materiales y producción en proceso, con los siguientes valores al 31 de diciembre de 2025:

| <b>Concepto</b>                                     | <b>Importe (\$)</b>   |
|---|-----------------------|
| Anticipos Contrato Pampa (pendientes de aplicación) | 43.494.847.750        |
| Anticipos Contrato Pucará                           | 17.513.672.586        |
| Anticipos IA-100                                    | 9.898.188.139         |
| <b>Total Anticipos</b>                              | <b>70.906.708.475</b> |
| Flota Aeronaves Grob                                | 47.088.165.000        |
| Producción en Proceso Contrato Pampa                | 2.409.168.446         |
| Materiales Pampa                                    | 21.134.087.122        |
| Materiales Pucará                                   | 390.441.047           |
| <b>Total Bienes a Entregar en Compensación</b>      | <b>71.021.861.616</b> |

El valor de los bienes a entregar fue determinado en base a tasación del Tribunal de Tasaciones de la Nación. Dado que dicho valor supera el valor de libros de dichos activos, la aceptación de esta propuesta por parte del Ministerio implicaría una ganancia estimada de \$ 30.661 millones antes de impuesto a las ganancias. Ambos expedientes se encontraban en proceso de tramitación en el Ministerio de Defensa a la fecha de emisión de los presentes estados contables.

En este marco, y en atención a la situación económica, financiera y patrimonial de la Sociedad, el **Directorio convocó a Asamblea de Accionistas a fin de que el accionista mayoritario se expidiera respecto de la necesidad de adoptar medidas orientadas a la recomposición del patrimonio neto**, incluyendo el tratamiento de un aporte irrevocable de capital.

En consecuencia, en el ámbito de la Asamblea General Extraordinaria N° 76 de fecha 8 de mayo de 2025 (y su continuación tras cuarto intermedio), y conforme lo previsto en el artículo 94 inciso 5 de la Ley General de Sociedades, el punto fue formalmente tratado y puesto a consideración, analizándose la necesidad de revertir la situación patrimonial de la Sociedad, resolviéndose diferir su tratamiento para una instancia posterior, sin que al cierre del ejercicio se hubiera adoptado una definición al respecto.

## **X. Relaciones con el Accionista Controlante y Variaciones en Participaciones (art. 66 inc. 6 LGS)**

La Fábrica Argentina de Aviones "Brig. San Martín" S.A. es controlada por el Ministerio de Defensa de la República Argentina en un 99%. El accionista restante es Fabricaciones Militares Sociedad del Estado, cuya participación en el capital y en los votos de la Sociedad es del 1%. El detalle de los saldos y operaciones surge de la Nota 4 de los EECC.

## **XI. Procedimiento Preventivo de Crisis**

Con fecha 12 de mayo de 2025, y continuando con el objetivo de evitar el impacto negativo de la subutilización de la capacidad instalada hasta la fecha efectiva de entrada en régimen de los nuevos contratos, la Sociedad presentó ante el Ministerio de Trabajo de la Provincia de Córdoba la solicitud del inicio de un Procedimiento Preventivo de Crisis (PPC), fundamentado en la demora en la firma de contratos para defensa, la imposibilidad de pago de sueldos en tiempo y forma ocurrida durante el mes de mayo por salarios de abril, y la situación económico-financiera adversa.

El PPC fue suscripto con fecha 3 de junio de 2025 con el acompañamiento de las entidades sindicales que representaban mayoría de representación (STA y APA), y ratificado el 4 de junio de 2025, acordando principalmente:

- Posibilidad de suspensiones con el pago del 80% del salario neto. Las mismas podían ser totales, parciales, aleatorias o simultáneas.
- Los días de suspensión no afectarían el cálculo del sueldo anual complementario.
- Pago de una compensación por traslado y presentismo de forma proporcional a la presencialidad de los trabajadores.

El plazo aprobado fue de 90 días, con posibilidades de prórroga. El mismo fue prorrogado en términos iguales durante tres períodos de 90 días, aplicándose hasta el 28 de febrero de 2026. El promedio de suspensiones entre junio y noviembre de 2025 se ubicó en el 22% de la dotación, aplicándose suspensiones masivas dos días por semana y suspensiones adicionales por sector conforme el nivel de actividad. El ahorro total obtenido durante el período ascendió a \$ 607 millones, equivalente al 50% de una nómina mensual.

La dotación total de la empresa evolucionó de 734 personas en diciembre de 2024 a 695 personas en octubre de 2025. Complementariamente, se inició durante el segundo semestre un Programa de Retiros Voluntarios orientado a optimizar la estructura organizacional con el objetivo de reducir la dotación en un 30%.

## **XII. Actividades Operativas de las Unidades de Negocio**

### **MRO Militar**

A pesar de la ausencia de contratos formales, el MRO Militar sostuvo durante 2025 un nivel de actividad esencial para el mantenimiento de la operatividad de la Fuerza Aérea Argentina. Los principales trabajos realizados fueron:

- Reparación estructural de la aeronave C-130 TC-69, incluyendo la reparación de grieta y cambio del larguero estructural del fuselaje trasero (sloping longeron). Trabajos de reparación de tanques de combustible de la aeronave TC-64, permitiendo la reactivación de la Primera Brigada Aérea.
- Avance en la Inspección Mayor PDM de la aeronave TC-70, con más de 4.100 horas-hombre ejecutadas pese a la ausencia de contrato y falta de materiales para completar la intervención.
- Primera inspección de zona caliente de motores TFE731-40 del Pampa III en Argentina, con una facturación aproximada de U\$S 120.000 y una reducción del costo estimada en un 70% respecto al procesamiento en el extranjero.
- Soporte a la flota Grob 120TP con 1.450 horas de vuelo, trabajando en planes alternativos de uso de repuestos y en ingeniería para el diferimiento de vencimientos.
- Reparación y overhaul de trenes de aterrizaje, blocks de freno, actuadores y componentes críticos del sistema Pampa III.
- Reparación de motores T56-A15, QECs, módulos y accesorios para el sostenimiento del sistema de armas C-130.

- Apoyo a la Armada Argentina para el desmontaje de componentes de la aeronave P-3 Orion matrícula 6-P-56.

### **MRO Comercial**

Durante el ejercicio se recuperaron todas las certificaciones de las principales autoridades aéreas regionales (Chile-DGAC, Brasil-ANAC, Colombia-UAEAC, Ecuador-DGAC) y se obtuvo la certificación como Repair Station bajo FAR 145 de la Federal Aviation Administration (FAA) de los Estados Unidos, primer hito de esta naturaleza en la historia de la empresa. El MRO Comercial alcanzó una facturación total de USD 1.362.530,50 en el ejercicio, abarcando servicios a aerolíneas nacionales e internacionales como Aerolíneas Argentinas, Flybondi, JetSMART, Andes Líneas Aéreas, y aviación ejecutiva y general. Se procesaron 468 componentes (ruedas, baterías y botellones de oxígeno) con una facturación de USD 601.083.

### **Fabricación**

En el marco del programa KC-390 con Embraer, la empresa facturó USD 7,17 millones durante el ejercicio, con cobros por USD 6,73 millones. Se implementó el mecanismo de Global Confirming (Banco Santander) como plataforma de factoring, reduciendo el tiempo de disponibilidad de fondos de 90 a aproximadamente 14 días desde la facturación. Se firmó contrato con Akaer para la provisión de no recurrentes y recurrentes de 600 piezas de chapa para el fuselaje delantero del avión D328eco. Se finalizaron y entregaron paracaídas de emergencia al Ejército Argentino y conjuntos de paracaídas-textiles a la Fuerza Aérea Argentina para los sistemas Pampa, Tucano, Pucará y A-4.

### **Ingeniería**

Los principales logros de ingeniería del ejercicio incluyeron:

- Finalización y certificación de la modificación NVIS del IA-63 Pampa III, que permite la operación con gafas de visión nocturna (NVG), constituyendo el primer avión de entrenamiento avanzado nacional con esta certificación.
- Finalización del desarrollo del Pod de 30 mm para el Pampa III, completando ensayos estructurales y de vuelo portante.
- Entrega del PTD (Procedural Training Device) del IA-63 Pampa III a la X Brigada Aérea en Río Gallegos.
- Avance del programa IA-100 "Malvina": ejecución de vuelos de investigación y desarrollo con 20 horas voladas. La aeronave realizó su roll out en abril de 2025.
- Avance en el programa IA-200 (VTOL) para el Estado Mayor Conjunto de las Fuerzas Armadas.
- Finalización del contrato de servicios de ingeniería estructural para INVAP, en el marco del desarrollo del reactor nuclear Pallas.

## **XIII. Estrategia Comercial y Alianzas Estratégicas**

Durante el ejercicio 2025, el Directorio continuó impulsando activamente la diversificación de ingresos y la expansión comercial, concretando un conjunto de Memorandos de Entendimiento (MOU) con empresas nacionales e internacionales en el marco del Plan de Negocios FAdA 2025-2030:

| <b>Contraparte</b>      | <b>Alcance y Objetivo</b>  |
|-------------------------|--|
| FEMIA & SEDENA (México) | Coproducción del IA-63 Pampa III y cooperación en el sostenimiento de flotas Hércules. |

|                                |  |
|--------------------------------|--|
| GCDC S.A.                      | Desarrollo de MRO ejecutiva y general; maximización de la capacidad instalada.                                       |
| Flybondi                       | Marco de cooperación para mantenimiento de la flota B-737 NG; posicionamiento de FAdeA como principal centro de MRO. |
| Pacific Ocean                  | Ecosistema nacional de MRO ejecutivo; ampliación de captación de clientes privados.                                  |
| Condor Aviation Services (CAS) | Prestación mutua de servicios aeronáuticos de MRO comercial; propuestas conjuntas a clientes.                        |
| Hangar 1 & Altaviación         | Creación de un ecosistema nacional de MRO ejecutivo tripartito.  |
| BERSA S.A.                     | Integración del ecosistema de defensa federal; desarrollo conjunto de productos y soluciones tecnológicas.           |
| Milanion Group                 | Ingreso al mercado de sistemas no tripulados (UAV/USV); cooperación industrial en defensa.                           |
| VANTAC                         | Desarrollo y operación de drones y soluciones UAV; creación de Drone Hub en el predio FAdeA.                         |
| LetsFly                        | MRO ejecutivo; fortalecimiento de la alianza en el corredor Buenos Aires-interior del país.                          |
| Trans CE Cargo (TCC-México)    | Sostenimiento de la flota C-130 de la Fuerza Aérea Mexicana.   |

El Plan de Negocios 2025-2030 estima ingresos acumulados del orden de USD 250 a 300 millones, con base en la penetración de nuevos mercados estratégicos, la integración plena a cadenas de valor globales (Embraer, Akaer, Airbus) y el desarrollo de capacidades de coproducción internacional.

Durante 2025, FAdeA participó en las ferias internacionales FAMEX (México), Paris Air Show/Le Bourget (Francia) y MRO Americas, consolidando su posicionamiento como marca-país asociada a tecnología aeroespacial y defensa.

#### **XIV. Hechos posteriores al Cierre del Ejercicio**

Con posterioridad al cierre del ejercicio finalizado el 31 de diciembre de 2025, se han verificado hechos relevantes que inciden de manera directa en la situación económica, financiera y en la continuidad operativa de la Sociedad. En particular, en la reunión de Directorio de fecha 3 de marzo de 2026 (Acta N° 255), el Gerente General Interino, Ing. Carlos Espinedo, presentó un informe sobre el estado de situación económico-financiera de la empresa, en el cual se expuso la existencia de significativas dificultades para afrontar los compromisos corrientes. Se dejó constancia asimismo que la situación descrita, ante la falta de soluciones y respuestas oportunas en relación con los factores estructurales que la originan, ha experimentado un progresivo agravamiento, circunstancia que fue debidamente expuesta y considerada en el ámbito del Directorio. En dicho contexto, se señaló que, de mantenerse las condiciones vigentes a esa fecha, la situación podría derivar en un escenario de cesación de pagos, con potencial impacto en la continuidad operativa de la Sociedad, situación de evidente gravedad institucional y jurídica. Asimismo, la Comisión Fiscalizadora tomó intervención en el tratamiento de la situación planteada, destacando la relevancia de los hechos informados

y la necesidad de su consideración en el ámbito de los órganos societarios competentes. Los hechos descriptos se inscriben en el contexto general desarrollado en la presente Memoria.

En consecuencia, el Directorio continuó agotando las vías de reclamo institucional durante el primer cuatrimestre de 2026:

#### **Nota NO-2026-00000261-FADEA-D#FADEA**

Con fecha 12 de marzo 2026, el Presidente Julio Manco dirigió nota al Secretario Mario Katzenell del Ministerio de Defensa, solicitando, por su intermedio, la concertación de una reunión con el Ministro de Defensa, Teniente General Carlos Alberto Presti, a efectos de exponer directamente el estado de situación de la empresa.

#### **Nota NO-2026-00000269-FADEA-D#FADEA**

Con fecha 13 de marzo 2026, el Presidente Julio Manco dirigió nota al Secretario Mario Katzenell solicitando una ampliación del crédito presupuestario vigente para el ejercicio 2026 por un total de \$ 27.123.000.000 (Pesos Veintisiete Mil Ciento Veintitrés Millones). En dicha comunicación se detalló:

- La situación generalizada de deudas con proveedores estratégicos locales y del exterior. Al 31 de diciembre de 2025, el saldo de obligaciones ascendía a \$ 6.382.601.727 con proveedores locales y \$ 20.741.056.019 con proveedores del exterior.
- La proyección de un resultado operativo negativo para 2026 del orden de \$ 9.508.000.000.
- El riesgo sistémico generado por la persistencia de los pasivos comerciales acumulados, que ya derivaba en interrupciones en procesos industriales y restricciones en la provisión de materiales.
- La deuda con proveedores estratégicos de defensa, incluyendo Elbit Systems Ltd. (\$ 2.077.957.678) e Israel Aerospace Industries Ltd. (\$ 137.897.625).

#### **Nota NO-2026-00000270-FADEA-D#FADEA**

Con fecha 13 de marzo de 2026, el Presidente Julio Manco dirigió nota directamente al Ministro de Defensa, Teniente General Carlos Alberto Presti, en su carácter de accionista, adjuntando las actuaciones previas (NO-2024-00001738, NO-2025-00001171 y NO-2026-00000269) e instando al Ministro a tomar conocimiento personal de la situación crítica de la empresa e intervenir en consecuencia.

#### **Nota NO-2026-00000394-FADEA-D#FADEA**

Recientemente, con fecha de 17 abril de 2026, el Presidente dirigió nota al Secretario Katzenell informando el estado actualizado de deuda de la empresa, indicando criticidades y riesgos que afectan la operatoria. En dicha nota se describieron, entre otras, las siguientes situaciones:

- Riesgo de interrupción de servicios de seguridad privada, por deuda acumulada desde enero de 2025.
- Riesgo de corte de suministros de energía y gas (ECOGAS) por deudas vencidas.
- Deudas previsionales (SUSS) al mes de abril de 2026 por AR\$ 1.441.000.000.
- Riesgo de clausura del establecimiento por deudas de impuestos municipales desde junio de 2024.
- Riesgo de embargos al patrimonio de la empresa y a los miembros del Directorio por deudas impositivas provinciales.

En dicha nota se señaló expresamente que, de persistir la situación, la Sociedad se vería colocada en un escenario de extrema complejidad, cuya superación exigiría ineludiblemente la intervención del accionista a través de un aporte de capital suficiente para recomponer la estructura patrimonial y asegurar la continuidad de las operaciones.

## **XV. Consideraciones del Directorio sobre la Situación de la Sociedad**

En función de todo lo expuesto, la Sociedad presenta un patrimonio neto negativo, un déficit operativo estructural y enfrenta riesgos concretos de continuidad operativa. La viabilidad de FAdeA y la superación de esta crisis terminal dependen de manera exclusiva e ineludible de las decisiones que adopte su accionista principal, el Estado Nacional (Ministerio de Defensa).

El Presidente y el Directorio han ejercido la debida diligencia, agotando todas las instancias administrativas y societarias para gestionar alternativas de financiamiento, contener el gasto operativo e informar formalmente al accionista sobre los riesgos institucionales y patrimoniales en curso.

En este contexto, el Directorio considera que la resolución de la situación de la Sociedad depende esencialmente del principal accionista. Las alternativas disponibles para garantizar la continuidad de la empresa son las siguientes:

- Que el Ministerio de Defensa, en su carácter de accionista controlante, realice un aporte de capital suficiente para recomponer la estructura patrimonial de la sociedad, asegurar la continuidad de sus operaciones y garantizar el funcionamiento regular de la empresa, instrumentando los mecanismos previstos en la legislación societaria aplicable (capitalización de deuda por canon locativo, aprobación de los expedientes de rescisión y compensación de contratos, ampliación presupuestaria, u otras modalidades que el accionista estime pertinentes).
- Que el Ministerio de Defensa resuelva la situación a través de otros mecanismos que, a su criterio, permitan restablecer el equilibrio patrimonial y la sustentabilidad operativa de la Sociedad.

En este contexto, y en función de la situación económico-financiera descrita, el Directorio deja constancia de que la adopción de medidas estructurales orientadas a la recomposición patrimonial y a la normalización del flujo de fondos resulta necesaria para asegurar la continuidad operativa de la Sociedad. En tal sentido, se ha puesto en conocimiento del accionista mayoritario, en forma reiterada y documentada, la necesidad de instrumentar en tiempo oportuno las soluciones correspondientes. Sin perjuicio de lo expuesto, y para el caso de no concretarse dichas medidas en un plazo razonable o en condiciones que permitan revertir la situación planteada, el Presidente ha señalado que deberán evaluarse la adopción de herramientas legales idóneas que permitan el reordenamiento de la situación patrimonial de la Sociedad tendientes a preservar la continuidad de la empresa. En atención a la naturaleza excepcional de dichas herramientas, y a la significación de las eventuales consecuencias societarias, patrimoniales y operativas derivadas de su eventual implementación, su consideración y eventual aprobación deberán ser sometidas, en su oportunidad, a la Asamblea de Accionistas, conforme al régimen de competencias previsto en la Ley General de Sociedades.

## **XVI. Perspectivas y Objetivos para el Ejercicio 2026 - Art. 66 inc. 5 LGS.**

En el marco del Plan de Negocios FAdeA 2025–2030 elevado al Ministerio de Defensa (Informe de Gestión FAdeA 2025 — IF-2026-00000241-FADEA-D#FADEA), el Directorio proyecta para el ejercicio 2026 un escenario de progresiva reactivación operativa y consolidación comercial, condicionado a la resolución de las medidas estructurales de recomposición patrimonial descritas en la presente Memoria. Los principales objetivos son los siguientes:

En materia de contratos estatales, se prevé la entrada en vigor de los contratos plurianuales con la Fuerza Aérea Argentina para los sistemas C-130 Hércules y IA-63 Pampa, cuya formalización se encontraba en trámite al cierre del ejercicio, con un monto acordado de USD 65,2 millones bajo la modalidad de contratación por especialidad a través del sistema Compr.ar. La concreción de estos contratos constituye la condición necesaria para estabilizar el flujo de fondos y reactivar la cadena de abastecimiento.

En el área de MRO Comercial y Ejecutivo, se proyecta el escalamiento de los acuerdos con Flybondi — incluyendo la cotización de nueve inspecciones mayores para 2026—, el desarrollo del hub tripartito FAdeA–

ALTAVIACIÓN—Hangar 1 y la evaluación de la factibilidad de mantenimiento de la flota B737 de Aerolíneas Argentinas, en el marco de la estrategia de diversificación de ingresos hacia clientes del sector privado.

En cuanto a integración industrial internacional, se continuará avanzando en la provisión de aeropartes para el programa KC-390 de Embraer, en los contratos con Akaer para el D328eco y en las negociaciones con Airbus Defence & Space vinculadas al programa SIRTAP.

Respecto del programa IA-100B, el objetivo es completar la campaña de ensayos en vuelo e iniciar el proceso de certificación, constituyendo este hito un elemento central de la estrategia de posicionamiento comercial internacional de la empresa.

Finalmente, en materia de optimización interna, se impulsará la digitalización del Sistema de Gestión de Calidad, la implementación de herramientas de inteligencia artificial en ingeniería, documentación y auditoría, y la aplicación de metodologías de Lean Manufacturing orientadas a mejorar la eficiencia operativa.

## **XVII. Consideraciones Finales**

En función de todo lo expuesto en la presente Memoria, la Sociedad exhibe al cierre del ejercicio un patrimonio neto negativo, configurándose el tercer ejercicio consecutivo en el que se verifica dicha situación. Esto evidencia la persistencia de un desequilibrio patrimonial que requiere la adopción de medidas tendientes a su recomposición, en un contexto caracterizado, a su vez, por un déficit operativo estructural y una situación económico-financiera de extrema gravedad, que compromete su normal desenvolvimiento y configura riesgos ciertos e inminentes respecto del cumplimiento regular de sus obligaciones. En este escenario, la viabilidad de FAdA y la posibilidad misma de asegurar su continuidad operativa no dependen de medidas de gestión ordinaria, sino de decisiones excepcionales que competen, de manera directa e inmediata, a su accionista controlante, el Estado Nacional, por intermedio del Ministerio de Defensa.

En el marco de sus deberes legales, fiduciarios y estatutarios, el Presidente y el Directorio han actuado con la diligencia y lealtad exigibles, impulsando y agotando todas las instancias administrativas, societarias e institucionales razonablemente disponibles para procurar alternativas de financiamiento, contener el gasto operativo, preservar las capacidades industriales y técnicas críticas de la Sociedad, sostener la prestación de sus actividades esenciales e informar al accionista, en forma expresa, reiterada, circunstanciada y documentada, acerca de la gravedad de la situación patrimonial, financiera y operativa, así como de los riesgos derivados de la falta de adopción oportuna de decisiones estructurales.

En tales condiciones, corresponde dejar expresamente establecido que la reversión de la crisis descrita no puede ser alcanzada mediante decisiones de administración corrientes ni mediante ajustes operativos de alcance limitado, sino que requiere indefectiblemente una definición inmediata por parte del accionista controlante. Entre las alternativas aptas para procurar la continuidad de la empresa se encuentran: (i) la realización de un aporte de capital suficiente para recomponer la estructura patrimonial de la Sociedad, atender sus obligaciones exigibles, normalizar el flujo de fondos, asegurar la continuidad de sus operaciones y restablecer las condiciones mínimas para su funcionamiento regular, mediante la utilización de los mecanismos previstos en la normativa aplicable —incluyendo, entre otros, la capitalización de deuda por canon locativo, la aprobación de los expedientes de rescisión y compensación de contratos, la ampliación presupuestaria y toda otra medida que el accionista estime pertinente—; o bien (ii) la adopción de cualquier otro mecanismo idóneo que permita restablecer el equilibrio patrimonial y la sustentabilidad operativa de la Sociedad.

El Directorio deja expresa constancia de que la adopción de tales medidas no reviste carácter discrecional ni puede ser diferida sin agravamiento de los riesgos ya existentes, sino que constituye una condición indispensable para preservar la continuidad empresarial. Del mismo modo, deja asentado que la falta de implementación en tiempo oportuno de soluciones eficaces y suficientes podría derivar en un agravamiento irreversible de la situación patrimonial y financiera de la Sociedad, con el consiguiente impacto sobre su

operatoria, sus vínculos contractuales, sus trabajadores, sus acreedores y el interés público comprometido en su actividad.

Sin perjuicio de lo expuesto, para el supuesto de que las medidas referidas no fueran implementadas en un plazo razonable, o bien resultaran insuficientes para revertir la situación descrita, el Presidente ha señalado la conveniencia de analizar la eventual adopción de mecanismos legales idóneos orientados al reordenamiento patrimonial de la Sociedad, con el objetivo de preservar la continuidad de sus operaciones, resguardar el valor de su estructura productiva y asegurar una adecuada protección de los intereses comprometidos.

En atención al carácter excepcional de este tipo de alternativas, así como a la relevancia de las implicancias societarias, patrimoniales, operativas e institucionales que podrían derivarse de su eventual implementación, su tratamiento y, en su caso, aprobación deberán ser oportunamente sometidos a la consideración de la Asamblea de Accionistas, conforme al régimen de competencias previsto en la Ley General de Sociedades.

  
**Julio MANCO**  
Presidente

Fábrica Argentina de Aviones "Brig. San Martín" S.A.

# FÁBRICA ARGENTINA DE AVIONES "BRIG. SAN MARTÍN" S.A.

Estados contables por el ejercicio anual nro. 32 iniciado el 1 de enero de 2025 y finalizado el 31 de diciembre de 2025 presentados en forma comparativa con el ejercicio anterior.

## Información corporativa

### Domicilio

Av. Fuerza Aérea Argentina 5.505, Ciudad de Córdoba - Provincia de Córdoba.

C.U.I.T: 30-67822197-6

### Actividad principal de la Sociedad

Diseño, fabricación, montaje, inspección, mantenimiento, reparación parcial e integral, reacondicionamiento y modernización de aeronaves, tanto comerciales, civiles o militares, argentinas o extranjeras, motores y componentes de la industria aeronáutica. Construcción, locación y explotación de hangares y otros tipos de establecimientos en aeropuertos nacionales e internacionales. Provisión de horas de vuelo, transporte de materiales y equipos relacionado con las actividades industriales, comerciales y de servicios de la sociedad.

### Fecha de inscripción en el Registro Público de Comercio

Del estatuto: 7 de diciembre de 1994.

De la última modificación: 20 de enero de 2020.

### Número de registro en la Dirección de Inspección de Personas Jurídicas

Matrícula 83-A.

### Fecha en que se cumple el plazo de duración de la sociedad

8 de diciembre de 2093.

### Accionista controlante

Ministerio de Defensa de la República Argentina.

### Actividad principal del accionista controlante

Asistir al Poder Ejecutivo Nacional en todo lo inherente a la defensa nacional y las relaciones con las Fuerzas Armadas.

### Domicilio del accionista controlante

Azopardo 250 piso 11, Ciudad Autónoma de Buenos Aires - República Argentina.

### Participación del accionista controlante sobre el capital social y los votos

99%.

## Composición del capital (nota 5)


| Clases de acciones   | Cantidad    | Suscripto e integrado |                |
|--|-------------|-----------------------|----------------|
|  |             | 31/12/2025            | 31/12/2024     |
| Acciones ordinarias, nominativas, no endosables, de valor nominal \$ 1 cada una y con derecho a un voto por acción | 109.878.627 | \$ 109.878.627        | \$ 109.878.627 |

Alejandro Mario Roisentul Wuillams  
Por Comisión Fiscalizadora

Véase nuestro informe de fecha 18 de mayo de 2026  
PRICE WATERHOUSE & Co. S.R.L.

C.P.C.E.Cba. N° 21.00004.3  
Cr. Guillermo M. Bosio  
Contador Público (U.N.C.)

Matrícula 10.17540.4 C.P.C.E. Córdoba

  
Julio Manco  
Presidente

# FÁBRICA ARGENTINA DE AVIONES "BRIG. SAN MARTÍN" S.A.

## ESTADO DE SITUACIÓN PATRIMONIAL al 31 de diciembre de 2025 comparativo con el ejercicio anterior Cifras expresadas en pesos en moneda homogénea (nota 2.2)

|  | 31/12/2025              | 31/12/2024              | 31/12/2025              | 31/12/2024              |
|--|-------------------------|-------------------------|-------------------------|-------------------------|
| <b>Activo</b>                                    |                         |                         |                         |                         |
| <b>Activo corriente</b>                          |                         |                         |                         |                         |
| Caja y bancos (nota 3.1)                         | 126.808.992             | 950.349.405             | 29.389.043.832          | 21.226.420.309          |
| Inversiones financieras (nota 3.2)               | 1.270.236.828           | 1.831.403.843           | 92.108.219              | 46.750.639              |
| Cuentas por cobrar en moneda (nota 3.3)          | 2.953.800.036           | 3.495.836.530           | 598.476.665             | 325.312.893             |
| Créditos impositivos (nota 3.4)                  | 4.386.701.210           | 4.526.788.640           | 8.813.880.029           | 8.735.274.522           |
| Créditos con partes relacionadas (nota 3.5)      | 7.517.348.473           | 13.358.541.646          | 1.139.817.565           | 4.935.276.224           |
| Otras cuentas por cobrar en especie (nota 3.6)   | 933.721.666             | 1.132.134.824           | 100.495.667.573         | 94.378.011.454          |
| Bienes de cambio (nota 3.7)                      | 82.171.125.698          | 78.103.930.570          | 7.376.047.817           | 7.142.234.469           |
| <b>Total del activo corriente</b>                | <b>99.359.742.903</b>   | <b>103.398.985.458</b>  | <b>147.905.041.700</b>  | <b>136.789.280.510</b>  |
| <b>Activo no corriente</b>                       |                         |                         |                         |                         |
| Créditos con partes relacionadas (nota 3.5)      | -                       | -                       | 82.074.546              | 229.136.205             |
| Otras cuentas por cobrar en especie (nota 3.6)   | -                       | 139.055.736             | 1.707.158.773           | 2.699.468.936           |
| Activos intangibles (nota 3.9)                   | 253.175.322             | 616.000.108             | 1.972.762.536           | 1.840.679.926           |
| Bienes de uso (nota 3.8)                         | 23.289.017.505          | 25.946.176.283          | 304.436.141             | 242.720.986             |
| <b>Total del activo no corriente</b>             | <b>23.542.192.827</b>   | <b>26.701.232.127</b>   | <b>4.066.431.996</b>    | <b>5.012.006.053</b>    |
| <b>Total del activo</b>                          | <b>122.901.935.730</b>  | <b>130.100.217.585</b>  | <b>151.971.473.696</b>  | <b>141.801.286.563</b>  |
| <b>Patrimonio neto (según estado respectivo)</b> | <b>(29.069.537.966)</b> | <b>(11.701.068.978)</b> | <b>(29.069.537.966)</b> | <b>(11.701.068.978)</b> |
| <b>Total del pasivo más patrimonio neto</b>      | <b>122.901.935.730</b>  | <b>130.100.217.585</b>  | <b>122.901.935.730</b>  | <b>130.100.217.585</b>  |

Las notas 1 a 12 y los anexos I a IX que se acompañan forman parte integrante de estos estados.

Véase nuestro informe de fecha 18 de mayo de 2026  
PRICE WATERHOUSE & Co. S.R.L.

Alejandro Mario Roisental Wuillams  
Por Comisión Fiscalizadora

C.P.C.E. Cda. N° 21.00004.3  
Cr. Guillermo M. Bosio  
Contador Público (U.N.C.)  
Matrícula 10.17540.4 C.P.C.E. Córdoba



Julio Manco  
Presidente

# FÁBRICA ARGENTINA DE AVIONES "BRIG. SAN MARTÍN" S.A.

## ESTADO DE RESULTADOS


Correspondiente al ejercicio iniciado el 1 de enero de 2025 y finalizado el 31 de diciembre de 2025 comparativo con el ejercicio anterior  
Cifras expresadas en pesos en moneda homogénea a la fecha de cierre (nota 2.2)

|   | <u>31/12/2025</u>              | <u>31/12/2024</u>              |
|---|--------------------------------|--------------------------------|
| Ventas netas de bienes y servicios (nota 4.1)   | 32.523.447.358                 | 37.768.470.284                 |
| Costo de ventas de bienes y servicios (anexo IV)                                      | <u>(49.458.842.516)</u>        | <u>(56.084.702.274)</u>        |
| <b>Resultado bruto</b>  | <b><u>(16.935.395.158)</u></b> | <b><u>(18.316.231.990)</u></b> |
| Resultado por valuación de bienes de cambio al valor neto de realización (nota 2.3.c) | -                              | 1.487.624.237                  |
| Gastos de administración (anexo VI)   | (7.492.967.968)                | (10.660.547.430)               |
| Gastos de comercialización (anexo VI)   | (771.096.457)                  | (605.778.928)                  |
| Otros gastos (nota 4.2)   | <u>(9.322.738.122)</u>         | <u>(8.428.226.927)</u>         |
| <b>Resultado operativo</b>  | <b><u>(34.522.197.705)</u></b> | <b><u>(36.523.161.038)</u></b> |
| Pérdidas por desvalorización (reversión pérdidas por desvalorización) (nota 4.3)      | (19.794.242.716)               | (19.316.081.868)               |
| Resultados financieros y por tenencia (incluyendo RECPAM) (nota 4.4)                  | 13.942.547.564                 | 39.993.578.841                 |
| Otros ingresos y egresos netos (nota 4.4)   | <u>23.005.423.869</u>          | <u>18.114.596.869</u>          |
| <b>Resultado antes del impuesto a las ganancias</b>                                   | <b><u>(17.368.468.988)</u></b> | <b><u>2.268.932.804</u></b>    |
| Impuesto a las ganancias (nota 7)   | -                              | -                              |
| <b>Pérdida / (Ganancia) neta del ejercicio</b>  | <b><u>(17.368.468.988)</u></b> | <b><u>2.268.932.804</u></b>    |

Las notas 1 a 12 y los anexos I a IX que se acompañan forman parte integrante de estos estados.

Alejandro Mario Roisentul Wuillams  
Por Comisión Fiscalizadora

Véase nuestro informe de fecha 18 de mayo de 2026  
PRICE WATERHOUSE & Co. S.R.L.

  
C.P.C.E.Cba. N° 21.00004.3  
Cr. Guillermo M. Bosio  
Contador Público (U.N.C.)  
Matrícula 10.17540.4 C.P.C.E. Córdoba

  
Julio Manco

Presidente

# FÁBRICA ARGENTINA DE AVIONES "BRIG. SAN MARTÍN" S.A.

## ESTADO DE EVOLUCIÓN DEL PATRIMONIO NETO

Correspondiente al ejercicio iniciado el 1 de enero de 2025 y finalizado el 31 de diciembre de 2025, comparativo con el ejercicio anterior, expresadas en cifras en pesos en moneda homogénea a la fecha de cierre (nota.2.2)

| Concepto                              | Aportes de los propietarios |                       |                       | Resultados acumulados |                      |                         | Patrimonio neto         |                         |                         |
|---------------------------------------|-----------------------------|-----------------------|-----------------------|-----------------------|----------------------|-------------------------|-------------------------|-------------------------|-------------------------|
|                                       | Capital social              | Ajustes al capital    | Aportes a capitalizar | Total                 | Reserva legal        | Resultados no asignados | Total                   | 31/12/2025              | 31/12/2024              |
| Saldos al inicio del ejercicio        | 109.878.627                 | 37.819.559.865        | 13.322.582.425        | 51.252.020.917        | 1.326.802.424        | (64.279.892.319)        | (62.953.089.895)        | (11.701.068.978)        | (13.970.001.782)        |
| (Pérdida) / Ganancia del ejercicio    | -                           | -                     | -                     | -                     | -                    | (17.368.468.988)        | (17.368.468.988)        | (17.368.468.988)        | 2.268.932.804           |
| <b>Saldos al cierre del ejercicio</b> | <b>109.878.627</b>          | <b>37.819.559.865</b> | <b>13.322.582.425</b> | <b>51.252.020.917</b> | <b>1.326.802.424</b> | <b>(81.648.361.307)</b> | <b>(80.321.558.883)</b> | <b>(29.069.537.966)</b> | <b>(11.701.068.978)</b> |

Las notas 1 a 12 y los anexos I a IX que se acompañan forman parte integrante de estos estados.

Véase nuestro informe de fecha 18 de mayo de 2026

PRICE WATERHOUSE & Co. S.R.L.

C.P.C.E.Cba. N° 21.00004.3

C/ Guillermo M. Bosio

Contador Público (U.N.C.)

Matricula 10.17540.4 C.P.C.E. Córdoba

Alejandro Mario Roisentul Wuillams

Por Comisión Fiscalizadora



Julio Manco

Presidente

# FÁBRICA ARGENTINA DE AVIONES "BRIG. SAN MARTÍN" S.A.

## ESTADO DE FLUJO DE EFECTIVO

Correspondiente al ejercicio iniciado el 1 de enero de 2025 y finalizado el 31 de diciembre de 2025 comparativo con el ejercicio anterior, cifras expresadas en pesos en moneda homogénea a la fecha de cierre (nota 2.2)

|  | 31/12/2025              | 31/12/2024              |
|--|-------------------------|-------------------------|
| <b>VARIACIÓN DEL EFECTIVO</b>  |                         |                         |
| Efectivo al comienzo del periodo (nota 6.1)  | 1.992.251.259           | 26.495.164.668          |
| Efectivo al cierre del periodo (nota 6.1)  | 1.210.179.420           | 1.992.251.259           |
| <b>(Disminución) / Aumento neto del efectivo</b>   | <b>(782.071.839)</b>    | <b>(24.502.913.409)</b> |
| <b>CAUSAS DE LAS VARIACIONES DEL EFECTIVO</b>  |                         |                         |
| <b>ACTIVIDADES OPERATIVAS</b>  |                         |                         |
| (Pérdida) / Ganancia ordinaria del periodo   | (17.368.468.988)        | 2.268.932.804           |
| Intereses sobre deudas devengados en el periodo  | 1.138.227.718           | 685.341.737             |
| Intereses ganados devengados en el periodo   | (366.940.365)           | (2.486.334.055)         |
| <b>Ajustes para arribar al flujo neto de efectivo proveniente de las actividades operativas</b>    |                         |                         |
| Partidas que no significan generación o utilización de efectivo (nota 6.2)                         | (7.762.829.385)         | (38.524.692.879)        |
| <b>Cambio en Activos y Pasivos operativos:</b>   |                         |                         |
| Disminución (aumento) de inversiones financieras   | 413.292.800             | (8.136.352.101)         |
| (Aumento) / disminución de cuentas por cobrar en moneda  | 2.997.911.122           | 6.267.808.560           |
| Aumento de otras cuentas por cobrar en moneda  | (17.372.756.732)        | (38.605.091.301)        |
| Disminución de bienes de cambio  | 1.973.981.704           | 3.847.572.522           |
| Aumento de proveedores de bienes y servicios   | 12.679.084.483          | 19.586.228.501          |
| Aumento de deudas laborales y previsionales  | 2.179.815.324           | 7.522.171.838           |
| Aumento de deudas fiscales   | 304.801.523             | 211.224.306             |
| (Disminución) aumento de deudas en especie   | 602.757.927             | 11.536.789.690          |
| Aumento (disminución) de Otras deudas y provisiones  | (837.832.480)           | (97.593.615)            |
| Aumento de provisiones incluidas en el pasivo  | 2.671.910.681           | 242.391.685             |
| Cobro de intereses   | 82.752.123              | 102.999.376             |
| Pagos de impuesto a las ganancias  | (2.128.571.286)         | (2.249.420.747)         |
| <b>Flujo neto de efectivo generado por (utilizado en) /generado por las actividades operativas</b> | <b>(20.792.863.831)</b> | <b>(37.828.023.679)</b> |
| <b>ACTIVIDADES DE INVERSIÓN</b>  |                         |                         |
| Adquisiciones de bienes de uso   | (196.857.705)           | (1.850.946.365)         |
| Adquisiciones de activos intangibles   | -                       | (129.098.867)           |
| <b>Flujo neto de efectivo (utilizado en) las actividades de inversión</b>                          | <b>(196.857.705)</b>    | <b>(1.980.045.232)</b>  |
| <b>ACTIVIDADES DE FINANCIACIÓN</b>   |                         |                         |
| Aumento (disminución) neto de préstamos  | (101.704.079)           | 300.110.410             |
| Pago de intereses  | (1.138.227.718)         | (638.538.894)           |
| Transferencias de fondos recibidas del Estado Nacional   | 21.238.866.037          | 17.432.463.938          |
| <b>Flujo neto de efectivo generado por las actividades de financiación</b>                         | <b>19.998.934.240</b>   | <b>17.094.035.454</b>   |
| <b>RESULTADOS FINANCIEROS Y POR TENENCIA GENERADOS POR EL EFECTIVO Y EQUIVALENTES</b>              |                         |                         |
| RECPAM efectivo y equivalentes   | (75.472.785)            | (4.113.006.514)         |
| Diferencias de cambio y resultados por tenencia generados por el efectivo y equivalentes           | 284.188.242             | 2.324.126.562           |
| <b>Total resultados financieros y por tenencia generados por el efectivo y equivalentes</b>        | <b>208.715.457</b>      | <b>(1.788.879.952)</b>  |
| <b>(Disminución) / Aumento neto del efectivo</b>   | <b>(782.071.839)</b>    | <b>(24.502.913.409)</b> |

Las notas 1 a 12 y los anexos I a IX que se acompañan forman parte integrante de estos estados.

Alejandro Mario Roisentul Wuillams

Por Comisión Fiscalizadora

Véase nuestro informe de fecha 18 de mayo de 2026  
PRICE WATERHOUSE & Co. S.R.L.

C.P.C.E.Cba. N° 21.00004.3  
Cr. Guillermo M. Bosio  
Contador Público (U.N.C.)

Matricula 10.17540.4 C.P.C.E. Córdoba

7

Julio Manco

Presidente

# FÁBRICA ARGENTINA DE AVIONES "BRIG. SAN MARTÍN" S.A.

## NOTAS A LOS ESTADOS CONTABLES

Correspondiente al ejercicio iniciado el 1 de enero de 2025 y finalizado el 31 de diciembre de 2025 comparativo con el ejercicio anterior (en pesos, en moneda homogénea a la fecha de cierre)

### NOTA 1: CONSTITUCIÓN DE LA SOCIEDAD. OBJETO SOCIAL. SITUACIÓN FINANCIERA

#### 1.1) Constitución de la Sociedad. Accionistas

El 8 de mayo de 1991, el Área Material Córdoba (en adelante, "AMC") fue declarada sujeta a privatización mediante el Decreto N° 899, ratificado por la Ley N° 24.045.

El 15 de diciembre de 1994, Lockheed Martin Aircraft Argentina S.A. ("LMAASA"), resultó adjudicataria del contrato de concesión de AMC y el mismo entró en vigencia a partir del 1 de julio de 1995, mediante Acta de Posesión de esa fecha.

Dicho contrato de concesión contemplaba la posibilidad de que el Ministerio de Defensa de la República Argentina (en adelante, "Ministerio de Defensa") rescate la concesión, debiendo cursar al concesionario una notificación en tal sentido con una anticipación mínima de un año a la fecha efectiva de rescate.

Con fecha 23 de octubre de 2007, LMAASA, el Ministerio de Defensa y los entonces accionistas de LMAASA (Lockheed Martin Aeronautics Service International, "LMAASI") firmaron un contrato de transición de la concesión (Contrato 07) que establecía los términos y condiciones para dicha transición. Dicho contrato fue ratificado por Decreto del Poder Ejecutivo Nacional de fecha 14 de abril de 2008. Posteriormente, el 27 de noviembre de 2008, LMAASA, el Ministerio de Defensa y los accionistas de LMAASA, firmaron una Adenda al Contrato 07 mediante la cual se acordó ejecutar lo previsto en el Contrato 07 para transferir las acciones de LMAASA al Ministerio de Defensa. El 21 de agosto de 2009 se promulgó la Ley N° 26.501 autorizando al Estado Nacional a ejecutar la opción de compra del paquete accionario de LMAASA.

Con fecha 15 de diciembre de 2009, la Asamblea General Ordinaria y Extraordinaria de Accionistas resolvió, entre otros asuntos, cambiar la denominación de Lockheed Martin Aircraft Argentina S.A. por la de Fábrica Argentina de Aviones "Brig. San Martín S.A. (FAdeA), nombre actual de la Sociedad.

Con fecha 17 de diciembre 2009 se celebró el Acuerdo Definitivo de Transferencia del paquete accionario de la Sociedad al Estado Nacional. Mediante este acuerdo, el Ministerio de Defensa de la República Argentina adquirió el 100% de las acciones que integran el capital social de FAdeA (ex LMAASA).

Posteriormente, mediante Acta de Asamblea N° 33 de fecha 15 de marzo de 2010, suspendida por cuarto intermedio y concluida el 12 de abril de 2010, se decidió la incorporación como accionista a la Dirección General de Fabricaciones Militares, atento haberse presentado la situación prevista en el Art. 94 inc. 8 de la Ley General de Sociedades N° 19.550. En razón de ello se decidió la transferencia a la mencionada entidad del uno por ciento (1%) de las acciones representativas de igual porcentaje en el capital social, equivalente a 274.215 acciones ordinarias, de un peso de valor nominal cada una.

En consecuencia, al 31 de diciembre de 2025 los accionistas de la Sociedad son el Ministerio de Defensa de la República Argentina con el 99% de participación accionaria y Fabricaciones Militares Sociedad del Estado con el 1% restante.

#### 1.2) Modificación de objeto social

Con fecha 8 de marzo de 2019, mediante Asamblea General Extraordinaria se decidió modificar el artículo 3 del Estatuto Social relacionado a su objeto social. Las siguientes actividades han sido incluidas dentro del objeto social de la Sociedad: (i) construcción, locación y explotación de instalaciones, hangares y otros tipos de establecimientos en aeropuertos nacionales e internacionales; (ii) provisión integral de horas de vuelo, transporte de mercadería, encomiendas, personas, materiales y equipos relacionado con las actividades industriales, comerciales y de servicios de la Sociedad. Dicha modificación fue inscripta y aprobada por la Dirección General de Inspección de Personas Jurídicas de la Provincia de Córdoba el 10 de julio de 2019.

Alejandro Mario Roisentul Wuillams


Por Comisión Fiscalizadora

Véase nuestro informe de fecha 18 de mayo de 2026  
PRICE WATERHOUSE & Co. S.R.L.

C.P.C.E.Cba. N° 21.00004.3  
Cr. Guillermo M. Bosio  
Contador Público (U.N.C.)

Matrícula 10.17540.4 C.P.C.E. Córdoba

8



Julio Manco

Presidente

# FÁBRICA ARGENTINA DE AVIONES "BRIG. SAN MARTÍN" S.A.

## NOTAS A LOS ESTADOS CONTABLES

Correspondiente al ejercicio iniciado el 1 de enero de 2025 y finalizado el 31 de diciembre de 2025 comparativo con el ejercicio anterior (en pesos, en moneda homogénea a la fecha de cierre)

### NOTA 1: CONSTITUCIÓN DE LA SOCIEDAD. OBJETO SOCIAL. SITUACIÓN FINANCIERA

#### 1.3) Situación financiera

En los últimos años, la Sociedad ha tenido repetitivamente resultados operativos negativos, los que se explican principalmente por la subutilización de su capacidad instalada, habiendo sido compensados parcialmente por aportes del Tesoro Nacional (Nota 10).

Asimismo, la Sociedad debe soportar cada año el resultado de ajustar las obligaciones de pagos pendientes del programa de retiros de personal iniciado en 2016, por la variación salarial de los trabajadores activos, que si bien no significan una erogación de caja inmediata, implican el reconocimiento contable de una pérdida en el ejercicio, que impacta de manera directa en el Resultado Neto.

Este desequilibrio no pudo ser compensados por los aportes del Tesoro Nacional, los cuales además, se fueron deteriorando en términos reales.

Otro efecto adicional resultante de tener costos de prestación por encima de los ingresos por ventas comprometidos por contratos suscriptos en su mayoría con el accionista (Ministerio de Defensa), es que el efectivo recibido bajo el concepto de anticipos financieros, destinados a la adquisición de materiales, perdió capacidad de compra en términos del precio de los mismos – la Sociedad recibe anticipos para compras en dólares pero los cobra en moneda local y no puede atesorar moneda extranjera –, lo cual, frente a las distintas devaluaciones del Peso en relación al Dólar observadas en los últimos años, generó una alta exposición cambiaria con efecto en el resultado neto. Esto, sumado a que dichos anticipos financieros también fueron destinados para financiar el desequilibrio operativo mencionado en los párrafos anteriores, tornaron imposible el cumplimiento dichos contratos, entre los que podemos destacar:

- Fabricación de Aeronaves Pampa (Contrato interadministrativo entre el Ministerio de Defensa y FADEA para la provisión de aeronaves Pampa III para la Fuerza Aérea Argentina – “FAA”),
- Modernización de Aeronaves Pucará (Contrato interadministrativo entre el Ministerio de Defensa y FADEA para la modernización de naves Pucará para la Fuerza Aérea Argentina “FAA”) y
- Desarrollo y Producción en Serie de la Aeronave IA-100 (Contrato interadministrativo entre el Ministerio de Defensa y FADEA para el desarrollo y producción en serie para la aeronave IA-100B para la Fuerza Aérea Argentina “FAA”).

Al asumir el nuevo Directorio, en febrero de 2024, se solicitó un informe a la Gerencia de Administración y Finanzas que fue revisado por la firma Deloitte & Co., para determinar el importe del desequilibrio financiero (la diferencia entre la estimación los saldos a cobrar mas la facturación pendiente de emitir menos los costos en mano de obra y materiales a erogar) el cual se estimó en U\$S 53.412.591 (Dólares estadounidenses cincuenta y tres millones cuatrocientos doce quinientos noventa y uno). Ante la imposibilidad de completar los hitos contractuales relacionados con los mismos, el Directorio decidió provisionar por desvalorización los activos relacionados con los mismos en los Estados Contables al 31 de diciembre de 2023.

Como resultado de la combinación de los factores expuestos, la Sociedad en sus Estados Contables al 31 de diciembre de 2023 presentó un Patrimonio Neto negativo que, al 31 de diciembre de 2025 asciende a \$ 29.069.537.966. Esta situación lleva a la Sociedad a encuadrarse dentro del artículo 94 inciso 5° de la Ley de Sociedades Comerciales. Asimismo, el Capital de Trabajo a esa fecha también es negativo por \$ 48.545.298.797.

Alejandro Mario Roisentul  
Williams

Por Comisión Fiscalizadora

Véase nuestro informe de fecha 18 de mayo de 2026  
PRICE WATERHOUSE & Co. S.R.L.

C.P.C.E.Cba. N° 21.00004.3  
C. Guillermo M. Bosio  
Contador Público (U.N.C.)

Matrícula 10.17540.4 C.P.C.E. Córdoba

9

Julio Manco

Presidente

# FÁBRICA ARGENTINA DE AVIONES "BRIG. SAN MARTÍN" S.A.

## NOTAS A LOS ESTADOS CONTABLES

Correspondiente al ejercicio iniciado el 1 de enero de 2025 y finalizado el 31 de diciembre de 2025 comparativo con el ejercicio anterior (en pesos, en moneda homogénea a la fecha de cierre)

### NOTA 1: CONSTITUCIÓN DE LA SOCIEDAD. OBJETO SOCIAL. SITUACIÓN FINANCIERA (Cont.)

#### 1.3) Situación financiera (cont.)

Durante los ejercicios 2024 y 2025, la Sociedad no suscribió nuevos Contratos con el Ministerio de Defensa de la Nación lo que sumado a la suspensión de los contratos de imposible cumplimiento mencionados anteriormente (salvo en ítems específicos con alto grado de avance al cierre de 2023) vio disminuir considerablemente su nivel de ingresos, no pudiendo ser compensado con el incremento de ventas a clientes del sector privado, tales como Embraer. A diferencia de los últimos años, durante estos últimos ejercicios la Sociedad efectuó una reestructuración de sus operaciones, que implicó una reducción del 18% de su dotación de personal y un agresivo programa de recorte de gastos generales de hasta un 30% en los principales contratos de servicios (seguridad, limpieza, mantenimiento de maquinarias y espacios verdes), adecuándose al menor nivel de actividad.

El desequilibrio entre ingresos y gastos del presente ejercicio, que implicó un flujo de efectivo libre (flujo neto generado/utilizado por las actividades operativas más flujo neto generado/utilizado por las actividades de inversión) negativo de \$ 20.989.721.537 por el ejercicio finalizado el 31 de diciembre de 2025, se financió con la utilización del efectivo y equivalentes existente al inicio más nuevos aportes del Tesoro Nacional.

A fin de subsanar la situación de patrimonio neto negativo y teniendo en cuenta que la mayor parte del pasivo es con el Ministerio de Defensa de la Nación, accionista principal de la Sociedad, FADEA le propuso las siguientes acciones

- Capitalización de la deuda por canon locativo al 31 de marzo de 2025

Mediante EX2025-0000387- -FADEA-D#FADEA con fecha 10 de abril de 2025 se propuso al Ministerio de Defensa de la Nación la capitalización de la deuda por canon locativo al 31 de marzo de 2025, la que ascendía a \$ 342.629.191 en concepto de canon variable y U\$S 12.870.000 en concepto de canon fijo, lo que equivale a \$ 14.165.009.191 al tipo de cambio vendedor del Banco Nación Argentina de dicha fecha (\$ 1.074,00).

El importe acumulado por dicho concepto al 31 de diciembre de 2025 ascendía a \$ 560.157.579 en concepto de canon variable y U\$S 14.040.000 en concepto de canon fijo, lo que equivale a \$ 20.988.357.579 al tipo de cambio vendedor del Banco Nación Argentina de dicha fecha (\$ 1.455). Ambos importes se encuentran como deudas comerciales en el estado de situación patrimonial.

A la fecha de emisión de los Estados Contables, este expediente se encuentra en proceso de tramitación en el Ministerio de Defensa.

Alejandro Mario Roisentul  
Wuillams

Por Comisión Fiscalizadora

Véase nuestro informe de fecha 18 de mayo de 2026  
PRICE WATERHOUSE & Co. S.R.L.

C.P.C.E.Cba. N° 21.00004.3  
Cr. Guillermo M. Bosio  
Contador Público (U.N.C.)

Matricula 10.17540.4 C.P.C.E. Córdoba

10

Julio Manco

Presidente

# FÁBRICA ARGENTINA DE AVIONES "BRIG. SAN MARTÍN" S.A.

## NOTAS A LOS ESTADOS CONTABLES

Correspondiente al ejercicio iniciado el 1 de enero de 2025 y finalizado el 31 de diciembre de 2025 comparativo con el ejercicio anterior (en pesos, en moneda homogénea a la fecha de cierre)

### NOTA 1: CONSTITUCIÓN DE LA SOCIEDAD. OBJETO SOCIAL. SITUACIÓN FINANCIERA (Cont.)

#### 1.3) Situación financiera (cont.)

- Entrega de bienes en pago de los Anticipos recibidos por los contratos interrumpidos pendientes de aplicación.

Mediante EX2025-0000469- -FADEA-D#FADEA con fecha 29 de abril de 2025 se propuso al Ministerio de Defensa de la Nación una compensación por la deuda originada por los anticipos pendientes de aplicación correspondientes a los contratos interrumpidos, mediante la entrega de la flota de aeronaves Grob y de materiales y producción en proceso de los sistemas de armas Pampa y Pucará, tal como se resume a continuación:

|  | U\$S              | Valores Equivalentes en \$ al 31 de Diciembre de 2025 |
|--|-------------------|---|
| Anticipos Contrato Pampa - U\$S  | 29.893.366        | 43.494.847.530  |
| Anticipos Contrato Pucará - U\$S   | 12.101.412        | 17.284.624.485  |
| Anticipos Contrato IA-100 - U\$S   | 6.821.246         | 9.832.988.940   |
| <b>Total de Anticipos</b>  | <b>48.816.024</b> | <b>71.027.315.454</b>                                 |
| Entrega Flota Aeronaves Grob   | 32.363.000        | 47.088.165.000  |
| Producción en Proceso Contrato Pampa                                     | 1.655.788         | 2.409.170.920   |
| Materiales Pampa   | 14.524.415        | 21.133.023.825  |
| Materiales Pucará  | 269.311           | 391.847.505   |
| <b>Total de bienes a entregar en compensación</b>                        | <b>48.812.514</b> | <b>71.022.207.250</b>                                 |
| <b>Diferencia a ajustar (conforme Tipo de Cambio fecha Compensación)</b> | <b>3.511</b>      | <b>5.108.205</b>                                      |

Estos valores se encuentran expresados en Pesos, los valores en Dólares fueron convertidos a un tipo de cambio de \$ 1.455, cotización del Banco Nación Argentina vendedor al 31 de Diciembre de 2025.

El valor de los bienes a entregar surge de una tasación del Tribunal de Tasaciones de la Nación. Dado que dicho valor es superior al valor de libros (valor original neto de la previsión pro desvalorización mencionada anteriormente) en caso de ser aceptado por el Ministerio de Defensa de la Nación, implicará una Ganancia de \$ 30.661 millones antes de Impuesto a las Ganancias como resultado de esta operación, aunque no generaría una obligación impositiva a pagar por la existencia de quebrantos acumulados.

Con fecha 15 de mayo de 2026, el Ministerio de Defensa y FAdeA suscribieron un acta acuerdo con el fin de novar las obligaciones que mantiene con el Ministerio, entregando los bienes que se encuentran descriptos en el cuadro anterior. Sin perjuicio de ello, FAdeA y FAA en su carácter de beneficiario final, deben suscribir las actas correspondientes así como la entrega y recepción de los bienes, para que la transacción se considere efectivizada, momento en el cual se le dará efecto contable.

Alejandro Mario Roisental  
Williams

Por Comisión Fiscalizadora

Véase nuestro informe de fecha 18 de mayo de 2026  
PRICE WATERHOUSE & Co. S.R.L.

C.P.C.E.Cha. N° 21.00004.3

Cr. Guillermo M. Bosio

Contador Público (U.N.C.)

Matrícula 10.17540.4 C.P.C.E. Córdoba

11

Julio Manco

Presidente

# FÁBRICA ARGENTINA DE AVIONES "BRIG. SAN MARTÍN" S.A.

## NOTAS A LOS ESTADOS CONTABLES

Correspondiente al ejercicio iniciado el 1 de enero de 2025 y finalizado el 31 de diciembre de 2025 comparativo con el ejercicio anterior (en pesos, en moneda homogénea a la fecha de cierre)

### NOTA 1: CONSTITUCIÓN DE LA SOCIEDAD. OBJETO SOCIAL. SITUACIÓN FINANCIERA (Cont.)

#### 1.3) Situación financiera (cont.)

Con fecha 28 de mayo de 2025 la Empresa suscribió con la Fuerza Aérea Argentina contratos interadministrativos de ejecución trianual (2025-2027) por la suma de U\$S 111,9 millones, conforme el siguiente detalle:

| CONTRATOS  | U\$S (en millones) |
|--|--------------------|
| Contrato Interadministrativo para la recuperación de las capacidades operativas de aeronaves Hércules C/KC-130           | 23,8               |
| Contrato Interadministrativo para la modernización y el sostenimiento de aeronaves Pampa                                 | 67,1               |
| Contrato Interadministrativo para la recuperación de la capacidad operativa y componentes para la Fuerza Aérea Argentina | 21                 |
| <b>TOTAL</b>   | <b>111,9</b>       |

Desde aquel entonces, los mismos se encuentran pendientes de aprobación por parte del Ministerio de Defensa.

Tal como lo establece la Normas Técnicas Contables, la Dirección y la Gerencia de la Sociedad han realizado una evaluación de su capacidad para continuar en funcionamiento, entendiéndose que a la fecha de emisión de los presentes estados contables existe una incertidumbre relacionada con la resolución final de los expedientes tramitados ante el Ministerio de Defensa de la Nación y la ratificación por el mismo de los nuevos contratos con la Fuerza Aérea Argentina, que permita el normal desenvolvimiento de las operaciones.

Teniendo en cuenta que la solución depende del principal accionista, sumado a los flujos de fondos positivos esperados generados por los nuevos contratos y a las proyecciones de negocios, la Dirección es optimista en términos de una resolución favorable de los expedientes, por lo cual considera que podrá continuar desarrollando sus actividades normalmente.

Los estados contables al 31 de diciembre de 2025 han sido elaborados siguiendo las normas contables aplicables a una entidad en funcionamiento y no incluyen ajustes que pudieran surgir de la resolución final de la situación descripta.

Alejandro Mario Roisentul  
Wuillams

Por Comisión Fiscalizadora

Véase nuestro informe de fecha 18 de mayo de 2026  
PRICE WATERHOUSE & Co. S.R.L.

C.P.C.E.Oba. N° 21.00004.3  
Cr. Guillermo M. Bosio  
Contador Público (U.N.C.)

Matrícula 10.17540.4 C.P.C.E. Córdoba

12

Julio Manco

Presidente

# FÁBRICA ARGENTINA DE AVIONES "BRIG. SAN MARTÍN" S.A.

## NOTAS A LOS ESTADOS CONTABLES

Correspondiente al ejercicio iniciado el 1 de enero de 2025 y finalizado el 31 de diciembre de 2025 comparativo con el ejercicio anterior (en pesos, en moneda homogénea a la fecha de cierre)

### NOTA 2: BASES DE PREPARACIÓN DE LA INFORMACIÓN CONTABLE Y PRINCIPALES CRITERIOS DE MEDICIÓN Y EXPOSICIÓN APLICADOS

#### 2.1) Normas contables aplicadas

Los presentes estados contables han sido preparados de conformidad con la Resolución Técnica N° 54 (RT 54) emitida por la Federación Argentina de Consejos Profesionales de Ciencias Económicas (FACPCE), y aprobadas por el CPCECBA. (ver nota 12). De acuerdo con lo establecido por la referida norma y por las disposiciones de la Interpretación N° 18 de la FACPCE - Pregunta 8, la Sociedad no fue clasificada como entidad mediana, considerando los niveles de ventas están por arriba de los umbrales establecidos por la FACPCE.

Los presentes estados contables han sido preparados en moneda homogénea (pesos de diciembre de 2025), reconociendo en forma integral los efectos de la inflación de conformidad con lo establecido en la RT 54, en virtud de haberse determinado la existencia de un contexto de alta inflación.

A los efectos de concluir sobre la existencia de un contexto de alta inflación, la RT 54 detalla una serie de factores a considerar entre los que se incluye una tasa acumulada de inflación en tres años que alcance o sobrepase el 100%.

Con fines comparativos, se incluyen cifras patrimoniales al 31 de diciembre de 2024 y de resultados, de evolución del patrimonio neto y de flujos de efectivo por el ejercicio económico finalizado en esa fecha. Dichas cifras han sido expresadas en moneda de cierre del presente ejercicio, de acuerdo con lo señalado en el párrafo siguiente, a fin de permitir su comparabilidad y sin que el ajuste practicado modifique las decisiones tomadas con base en la información contable correspondiente al ejercicio comparativo.

#### 2.2) Descripción del proceso de expresión a moneda de cierre

Los presentes estados contables reconocen los efectos de las variaciones en el poder adquisitivo de la moneda hasta el 31 de agosto de 1995. A partir de esa fecha y hasta el 31 de diciembre de 2001, se discontinuó la reexpresión de estados contables, debido a la existencia de un periodo de estabilidad monetaria y conforme a las disposiciones del Decreto N° 316/95 del Poder Ejecutivo Nacional (PEN).

A través de la Ley N° 27.468, publicada el 4 de diciembre del 2018 en el Boletín Oficial de la Nación, se derogó el Decreto N° 1.269/02 del PEN y sus modificatorios, el que prohibía a los organismos oficiales (entre ellos, la DIPJ) recibir estados contables ajustados por inflación. Las disposiciones de la mencionada ley entraron en vigencia a partir del 28 de diciembre de 2018, y requiere que los estados contables se presenten ante ese organismo de control en moneda homogénea.

En los últimos años, los niveles de inflación en Argentina han sido altos, habiendo acumulado una tasa de inflación en los últimos tres años que ha superado el 100%, sin expectativas de disminuir significativamente en el corto plazo. Asimismo, la presencia de los indicadores cualitativos de alta inflación, previstos en la RT N° 54, mostraron evidencias coincidentes. Por lo expuesto, el 29 de septiembre de 2018 la FACPCE emitió la Resolución JG N° 539/18, adoptada por el CPCECBA mediante la Resolución N° 69/18 (modificada por las Resoluciones JG N° 553/19 y N° 584/21, aprobadas por el CPCECBA mediante las Resoluciones N° 58/19 y N° 14/21), indicando, entre otras.

Es por ello, que los presentes estados contables han sido preparados en moneda homogénea de diciembre de 2025, reconociendo los efectos de la inflación en forma retroactiva desde la última fecha en que tal ajuste fue discontinuado.

Alejandro Mario Roisentul  
Williams

Por Comisión Fiscalizadora

Véase nuestro informe de fecha 18 de mayo de 2026  
PRICE WATERHOUSE & Co. S.R.L.

C.P.C.E.Cba. N° 21.00004.3  
Cr. Guillermo M. Bosio  
Contador Público (U.N.C.)

Matricula 10.17540.4 C.P.C.E. Córdoba

13

Julio Manco

Presidente

# FÁBRICA ARGENTINA DE AVIONES "BRIG. SAN MARTÍN" S.A.

## NOTAS A LOS ESTADOS CONTABLES

Correspondiente al ejercicio iniciado el 1 de enero de 2025 y finalizado el 31 de diciembre de 2025 comparativo con el ejercicio anterior (en pesos, en moneda homogénea a la fecha de cierre)

### NOTA 2: BASES DE PREPARACIÓN DE LA INFORMACIÓN CONTABLE Y PRINCIPALES CRITERIOS DE MEDICIÓN Y EXPOSICIÓN APLICADOS (cont.)

#### 2.2) Descripción del proceso de expresión a moneda de cierre (cont.)

A los efectos del ajuste por inflación, y tal como lo establece la Resolución JG N° 539/18 de la FACPCE y modificatorias, se han aplicado coeficientes calculados a partir de índices publicados por dicha Federación, resultantes de combinar índices de precios al consumidor nacional (IPC) publicados por el INDEC a partir del 1 de enero de 2017 y, hacia atrás, índices de precios internos al por mayor (IPIM) elaborados por dicho Instituto o, en su ausencia, índices de precios al consumidor publicados por la Dirección General de Estadística y Censos de la Ciudad Autónoma de Buenos Aires.

La variación del índice en el ejercicio económico terminado el 31 de diciembre de 2025 (diciembre 2024 a diciembre 2025) ha sido del 31,55%.

#### 2.3) Principales criterios de medición

Los principales criterios de medición utilizados en la preparación de los estados contables se detallan a continuación:

##### a) Rubros monetarios

Caja y bancos, créditos por ventas, otros créditos y pasivos en pesos están expresados a sus valores nominales, incluyendo, de corresponder, los intereses devengados hasta el cierre de cada ejercicio.

En el caso de saldos por cobrar y por pagar que no tuvieran asociada una tasa de interés o para los cuales no existiera una forma de compensación financiera contemplada, se determinaron los valores actuales, si éstos resultaron significativamente diferentes de los valores nominales.

##### b) Activos y pasivos en moneda extranjera

Se han expresado a los tipos de cambio aplicables a la liquidación de las operaciones vigentes al cierre de cada ejercicio, incluyendo, de corresponder, los intereses devengados a esas fechas.

En el caso de saldos por cobrar y por pagar que no tuvieran asociada una tasa de interés o para los cuales no existiera una forma de compensación financiera contemplada, se determinaron los valores actuales, si éstos resultaron significativamente diferentes de los valores nominales.

##### c) Bienes de cambio

Los materiales, productos en proceso y productos terminados fueron medidos a su costo de reposición o reproducción a la fecha de cierre de cada ejercicio.

Para el caso particular de la producción en proceso, de aquellos contratos en que se ha recibido anticipos que fijan precio, cuyas condiciones contractuales aseguran la concreción de su venta y la obtención de los flujos para su finalización con su respectivo margen de rentabilidad, la medición se efectúa al valor neto de realización proporcionado según el grado de avance de dicha producción y del correspondiente efecto en la generación de resultados. Para la determinación de estos valores, la dirección de la compañía realizó estimaciones utilizando como base los informes técnicos en relación a los planes de producción en curso y su evolución a fecha de cierre de ejercicio. Estas estimaciones pueden diferir de los resultados que efectivamente se concreten en oportunidad de la finalización de los contratos y su producción vinculada.

Alejandro Mario Roisentul  
Wuillams

Por Comisión Fiscalizadora

Véase nuestro informe de fecha 18 de mayo de 2026  
PRICE WATERHOUSE & Co. S.R.L.

C.P.C.E.Cba. N° 21.00004.3  
Dr. Guillermo M. Bosio  
Contador Público (U.N.C.)

Matricula 10.17540.4 C.P.C.E. Córdoba

14

Julio Manco

Presidente

# FÁBRICA ARGENTINA DE AVIONES "BRIG. SAN MARTÍN" S.A.

## NOTAS A LOS ESTADOS CONTABLES

Correspondiente al ejercicio iniciado el 1 de enero de 2025 y finalizado el 31 de diciembre de 2025 comparativo con el ejercicio anterior (en pesos, en moneda homogénea a la fecha de cierre)

### NOTA 2: BASES DE PREPARACIÓN DE LA INFORMACIÓN CONTABLE Y PRINCIPALES CRITERIOS DE MEDICIÓN Y EXPOSICIÓN APLICADOS (cont.)

#### 2.3) Principales criterios de medición (cont.)

##### c) Bienes de cambio

Se ha estimado una previsión para desvalorización de bienes de cambio tal como se describe en el inciso h) de esta nota, con los criterios que en ella se detallan. Los anticipos a proveedores (no fijan precio) se han medido a su valor nominal.

Se ha estimado una previsión para anticipos de dudosa recuperabilidad tal como se describe en el inciso h) de esta nota.

El valor neto de los bienes de cambio no supera su valor recuperable a la fecha de cierre de cada ejercicio.

##### d) Bienes de uso

Los bienes de uso se encuentran medidos a sus valores de costo o incorporación al patrimonio reexpresado en moneda de cierre aplicando el procedimiento de ajuste descrito en la nota 2.2, en función de sus respectivas fechas de origen, habiendo deducido las correspondientes depreciaciones acumuladas.

Las depreciaciones han sido calculadas sobre los valores reexpresados de los respectivos activos, aplicando alícuotas en función de las vidas útiles estimadas de cada bien.

El Directorio y la Gerencia de la Sociedad revisan el valor de libros de los bienes de uso a fin de verificar si han sufrido alguna desvalorización, cuando existe algún indicio que el valor de libros de los mismos podría exceder su valor recuperable, definido como el mayor importe entre su valor neto de realización y su valor de uso.

Si existiese algún indicio y los valores de libros superaran el monto recuperable estimado, dichos activos se deben reducir hasta el límite de su valor recuperable.

Los valores así determinados no superan su valor recuperable.

##### e) Activos intangibles

Patentes y licencias de software: incluye las erogaciones efectuadas para la implementación de sistemas de información desarrollados por terceros. Fueron medidas a su costo original reexpresado en moneda de cierre aplicando el procedimiento de ajuste descrito en la nota 2.2, en función de sus respectivas fechas de origen, habiendo deducido las correspondientes amortizaciones acumuladas.

Gastos preoperativos: corresponden a erogaciones vinculadas a proyectos que a la fecha de cierre se encontraban en diferentes etapas de desarrollo. Dichos activos fueron medidos a su costo original reexpresado en moneda de cierre aplicando el procedimiento de ajuste descrito en la nota 2.2, en función de sus respectivas fechas de origen, neto de las correspondientes amortizaciones acumuladas.

Al 31 de diciembre de 2023, se ha estimado el valor recuperable de los activos intangibles en base a los flujos de efectivo que se estiman generarán estos activos. Como resultado de esta estimación se ha registrado una previsión para desvalorización equivalente al valor residual de ciertos gastos preoperativos. El resultado generado por dicha desvalorización ha sido imputado al rubro Resultados financieros y por tenencia (incluyendo el resultado por exposición a los cambios en el poder adquisitivo de la moneda) del estado de resultados de cada ejercicio.

Alejandro Mario Roisentul  
Wuillams

Por Comisión Fiscalizadora

Véase nuestro informe de fecha 18 de mayo de 2026  
PRICE WATERHOUSE & Co. S.R.L.

C.P.C.E.Cba. N° 21.00004.3

Cr. Guillermo M. Bosio

Contador Público (U.N.C.)

Matricula 10.17540.4 C.P.C.E. Córdoba

15

Julio Manco

Presidente

# FÁBRICA ARGENTINA DE AVIONES "BRIG. SAN MARTÍN" S.A.

## NOTAS A LOS ESTADOS CONTABLES

Correspondiente al ejercicio iniciado el 1 de enero de 2025 y finalizado el 31 de diciembre de 2025 comparativo con el ejercicio anterior (en pesos, en moneda homogénea a la fecha de cierre)

### NOTA 2: BASES DE PREPARACIÓN DE LA INFORMACIÓN CONTABLE Y PRINCIPALES CRITERIOS DE MEDICIÓN Y EXPOSICIÓN APLICADOS (cont.)

#### 2.3) Principales criterios de medición (cont.)

##### f) Impuestos a las ganancias

La Sociedad determina el cargo contable por impuesto a las ganancias de acuerdo con el método del impuesto diferido, el cual considera el efecto de las diferencias temporarias originadas en la distinta base de medición de activos y pasivos según criterios contables e impositivos y de los quebrantos impositivos existentes y créditos fiscales no utilizados susceptibles de deducción de ganancias impositivas futuras, computados considerando la tasa impositiva vigente al momento en que las mismas se deducirán o gravarán en el impuesto a las ganancias.

El 29 de diciembre de 2017, fue publicada en el Boletín Oficial la Ley N° 27.430 de Reforma tributaria, que entró en vigencia al día siguiente de su publicación. Uno de los principales cambios de dicha Reforma tributaria es la reducción de la alícuota del impuesto a las ganancias que grava las utilidades empresarias no distribuidas del 35% al 30% para los ejercicios comprendidos entre el 1 de enero de 2018 y el 31 de diciembre de 2019 y al 25% a partir del 1 de enero de 2020.

El 23 de diciembre 2019 fue publicada en el Boletín Oficial la Ley N° 27.541, suspendiendo hasta los ejercicios fiscales que inicien a partir de enero 2021 la alícuota reducida del 25% en el Impuesto a las ganancias, prevista en la Ley N° 27.430.

El 16 de junio 2021 fue publicada en el Boletín Oficial la Ley N° 27.630, estableciendo la modificación de las alícuotas del impuesto a las ganancias aplicables a las sociedades cuyos cierres de ejercicio fiscal se inicien a partir del 1 de enero de 2021. Estas modificaciones consisten en la aplicación de alícuotas escalonadas tomando como base la ganancia impositiva neta acumulada.

La Ley N° 27.430 dispuso que, a los fines de aplicar el procedimiento de ajuste por inflación impositivo, el mismo tendrá vigencia para los ejercicios que se inicien a partir del 1 de enero de 2018. Con fecha 4 de diciembre de 2018 se promulgó la Ley N° 27.468 la cual dispuso que, respecto del primer, segundo y tercer ejercicio a partir de su vigencia, el procedimiento del ajuste por inflación impositivo será aplicable en caso que la variación del Índice de Precios al Consumidor (IPC), calculada desde el inicio y hasta el cierre de cada uno de esos ejercicios supere un 55%, un 30% y en un 15%, para el primer, segundo y tercer año de aplicación, respectivamente. Al 31 de diciembre de 2018, el ajuste por inflación impositivo no fue aplicable. De acuerdo a los índices vigentes desde 2019, la Sociedad aplicó para dicho cierre y los subsiguientes, el procedimiento de ajuste por inflación impositivo.

El ajuste por inflación positivo o negativo del presente ejercicio, según sea el caso, al que se arriba luego de aplicar la metodología fijada por la Ley, debe imputarse en su totalidad sin diferimiento a ejercicios futuros.

##### g) Beneficio a los empleados posteriores a la terminación de la relación laboral

Los empleados de la Sociedad tienen el derecho a percibir una vez que se retiren, y siempre que al momento de jubilarse acrediten treinta años o más de servicios ininterrumpidos en la Sociedad, el pago de una bonificación por servicios prestados equivalentes a dos sueldos. Al 31 de diciembre de 2025 y al 31 de diciembre de 2024 la obligación asumida por la Sociedad por este concepto asciende a \$ 1.117.713.350 y \$ 1.266.773.904 respectivamente, la cual se encuentra medida sobre la base del importe que se espera pagar al cierre de cada ejercicio y se encuentra expuesta dentro del rubro Deudas laborales y previsionales - Provisión para beneficios post relación laboral.

Alejandro Mario Roisentul  
Wuillams

Por Comisión Fiscalizadora

Véase nuestro informe de fecha 18 de mayo de 2026  
PRICE WATERHOUSE & Co. S.R.L.

C.P.C.E.Cba. N° 21.00004.3  
Cr. Guillermo M. Bosio  
Contador Público (U.N.C.)

Matrícula 10.17540.4 C.P.C.E. Córdoba

16

Julio Manco

Presidente

# FÁBRICA ARGENTINA DE AVIONES "BRIG. SAN MARTÍN" S.A.

## NOTAS A LOS ESTADOS CONTABLES

Correspondiente al ejercicio iniciado el 1 de enero de 2025 y finalizado el 31 de diciembre de 2025 comparativo con el ejercicio anterior (en pesos, en moneda homogénea a la fecha de cierre)

### NOTA 2: BASES DE PREPARACIÓN DE LA INFORMACIÓN CONTABLE Y PRINCIPALES CRITERIOS DE MEDICIÓN Y EXPOSICIÓN APLICADOS (cont.)

#### 2.3) Principales criterios de medición (cont.)

Asimismo, hasta el 30 de junio de 2019, la Sociedad mantuvo un Programa de retiro anticipado de su personal, "prejubilados", por el cual, los empleados de la Sociedad que acreditaran treinta años o más de servicios ininterrumpidos en la Sociedad a la fecha de la solicitud, tenía el derecho a percibir en concepto de compensación especial el 80% de la remuneración bruta que le hubiera correspondido percibir en caso de continuar desempeñándose en relación de dependencia, libre de todo gravamen, hasta un año posterior al cumplimiento de su edad jubilatoria de acuerdo a la legislación previsional vigente.

Dicha compensación está alcanzada por los incrementos salariales de carácter general que se apliquen a los trabajadores en actividad de la Sociedad. Al 31 de diciembre de 2025 y al 31 de diciembre de 2024 la provisión por este concepto asciende a \$ 1.371.800.590 y \$ 2.719.541.634 respectivamente y se encuentra expuesta dentro del rubro Deudas laborales y previsionales - Provisión para beneficios post relación laboral.

#### h) Previsiones y contingencias

Para deudores por ventas y otros créditos de cobro dudoso y para anticipos a proveedores de bienes de cambio y bienes de uso de dudosa recuperabilidad: se constituyeron sobre la base de un análisis individual de recupero de la cartera de créditos y de anticipos realizado por la Gerencia y el Directorio de la Sociedad, considerando, a su vez, la experiencia histórica en estas cuestiones y la opinión de los asesores legales de la Sociedad.

Para desvalorización de bienes de cambio: se constituyó para reducir el valor de libros de ciertos bienes de cambio a su valor recuperable, que se encuentran obsoletos o son de lenta rotación. Al 31 de diciembre de 2023, la firma de nuevos contratos de ventas con la característica de plurianuales, en lugar de los anteriores anuales, implicó la revisión de la condición de baja rotación que detentaban un grupo significativo de materiales, que recuperaron su capacidad de uso por dichos contratos. Esta nueva circunstancia modificó su estatus y consideración en el cálculo de la provisión respectiva, y su correspondiente efecto en resultados.

Para desvalorización de activos por impuesto diferido: se constituyó sobre la base de la evaluación de las cuestiones y circunstancias mencionadas en la nota 7.b).

Para desvalorización de bienes de uso: se constituyó para reducir el valor de dichos activos a su valor recuperable estimado según lo mencionado en el inciso d) de esta nota.

Para juicios y otras contingencias diversas: se constituyeron para afrontar situaciones contingentes derivadas de juicios y/o potenciales reclamos de terceros que probablemente originen obligaciones para la Sociedad. En la estimación de sus montos y probabilidad de concreción se ha considerado la opinión de los asesores legales de la Sociedad y la evaluación del Directorio y la Gerencia sobre situaciones específicas.

Dichos importes han sido actualizados a las tasas de interés que se estiman aplicables, considerando adicionalmente los gastos legales y costas relacionadas que pudieran corresponder.

Alejandro Mario Roisentul  
Williams

Por Comisión Fiscalizadora

Véase nuestro informe de fecha 18 de mayo de 2026  
PRICE WATERHOUSE & Co. S.R.L.

C.P.C.E.Cba, N° 21.00004.3  
Cr. Guillermo M. Bosio  
Contador Público (U.N.C.)

Matrícula 10.17540.4 C.P.C.E. Córdoba

17

Julio Manco

Presidente

# FÁBRICA ARGENTINA DE AVIONES "BRIG. SAN MARTÍN" S.A.

## NOTAS A LOS ESTADOS CONTABLES

Correspondiente al ejercicio iniciado el 1 de enero de 2025 y finalizado el 31 de diciembre de 2025 comparativo con el ejercicio anterior (en pesos, en moneda homogénea a la fecha de cierre)

### NOTA 2: BASES DE PREPARACIÓN DE LA INFORMACIÓN CONTABLE Y PRINCIPALES CRITERIOS DE MEDICIÓN Y EXPOSICIÓN APLICADOS (cont.)

#### 2.3) Principales criterios de medición (cont.)

##### i) Cuentas del patrimonio neto

El capital social ha sido reexpresado en moneda de cierre aplicando el procedimiento de ajuste descrito en la nota 2.2, en función de las respectivas fechas de suscripción. La cuenta capital social se expone a su valor nominal, de acuerdo con disposiciones legales, y la diferencia con su importe reexpresado se presenta en la cuenta complementaria, ajustes al capital.

Los aportes a capitalizar han sido reexpresados en moneda de cierre aplicando el procedimiento de ajuste descrito en la nota 2.2, en función de las respectivas fechas de integración.

La reserva legal se ha mantenido a su valor nominal a la fecha de inicio de aplicación del ajuste por inflación contable (1 de enero de 2017) y, a partir de ese momento, se ha reexpresado en moneda de cierre aplicando el procedimiento de ajuste descrito en la nota 2.2, considerando los movimientos de cada ejercicio.

Los resultados no asignados a la fecha de inicio de aplicación del ajuste por inflación contable (1 de enero de 2017) se han determinado por diferencia patrimonial y, a partir de ese momento, se han reexpresado en moneda de cierre aplicando el procedimiento de ajuste descrito en la nota 2.2, considerando los movimientos de cada ejercicio.

##### j) Cuentas de resultados

Las partidas de resultados se han reexpresado en moneda de cierre aplicando el procedimiento de ajuste descrito en la nota 2.2.

##### k) Uso de estimaciones

La preparación de los estados contables de acuerdo con criterios contables vigentes requiere que la Dirección y la Gerencia de la Sociedad efectúen estimaciones que inciden en la determinación de los importes de los activos y pasivos y en la revelación de contingencias a la fecha de presentación de los estados contables. Estas estimaciones incluyen, entre otras, la determinación (i) de la cobrabilidad y recuperabilidad de los créditos, (ii) del valor recuperable de los bienes de cambio, bienes de uso y activos intangibles, (iii) de provisiones para gastos, (iv) de provisiones incluidas en el pasivo y la determinación y consideración de la exposición a contingencias. Las resoluciones e importes reales por lo que finalmente son recuperados los activos o cancelados los pasivos pueden diferir de las estimaciones efectuadas para determinar los resultados y los importes por los que los activos y los pasivos, incluidas las provisiones y las contingencias, son reconocidos y/o revelados en los presentes estados contables.

Alejandro Mario Roisentul  
Wuillams

Por Comisión Fiscalizadora

Véase nuestro informe de fecha 18 de mayo de 2026  
PRICE WATERHOUSE & Co. S.R.L.

C.P.C.E.Cba. N° 21.00004.3  
Cr. Guillermo M. Bosio  
Contador Público (U.N.C.)

Matrícula 10.17540.4 C.P.C.E. Córdoba

18

Julio Manco

Presidente

# FÁBRICA ARGENTINA DE AVIONES "BRIG. SAN MARTÍN" S.A.

## NOTAS A LOS ESTADOS CONTABLES

Correspondiente al ejercicio iniciado el 1 de enero de 2025 y finalizado el 31 de diciembre de 2025 comparativo con el ejercicio anterior (en pesos, en moneda homogénea a la fecha de cierre)

### NOTA 3: NOTAS AL ESTADO DE SITUACIÓN PATRIMONIAL

|  | <u>31/12/2025</u>           | <u>31/12/2024</u>            |
|--|-----------------------------|------------------------------|
| <b>3.1) Caja y bancos</b>  |                             |                              |
| Efectivo en moneda nacional  | 6.905.529                   | 2.836.388                    |
| Bancos en moneda nacional  | 28.613.603                  | 41.988.413                   |
| Bancos en moneda extranjera (anexo V)                                    | 91.289.860                  | 905.524.604                  |
| <b>Total</b>   | <b><u>126.808.992</u></b>   | <b><u>950.349.405</u></b>    |
| <b>3.2) Inversiones financieras</b>                                      |                             |                              |
| Fondos comunes de inversión  | 1.083.370.428               | 1.041.901.854                |
| Títulos públicos   | 186.866.400                 | 789.501.989                  |
| <b>Total</b>   | <b><u>1.270.236.828</u></b> | <b><u>1.831.403.843</u></b>  |
| <b>3.3) Cuentas por cobrar en moneda</b>                                 |                             |                              |
| Deudores en cuenta corriente en moneda nacional                          | 52.859.417                  | 81.025.670                   |
| Deudores en cuenta corriente en moneda extranjera (anexo V)              | 2.900.940.619               | 3.414.810.860                |
| <b>Total</b>   | <b><u>2.953.800.036</u></b> | <b><u>3.495.836.530</u></b>  |
| <b>3.4) Créditos impositivos</b>   |                             |                              |
| Anticipos, retenciones y percepciones de impuestos a las ganancias       | 2.128.571.286               | 2.249.420.747                |
| Créditos fiscales de impuesto al valor agregado                          | 2.163.307.637               | 2.176.353.111                |
| Tasa de Comercio e Industria   | 84.267.009                  | 79.695.378                   |
| Retenciones y percepciones impositivas IIBB                              | 10.478.622                  | 21.206.988                   |
| Diversos   | 76.656                      | 112.416                      |
| <b>Total</b>   | <b><u>4.386.701.210</u></b> | <b><u>4.526.788.640</u></b>  |
| <b>3.5) Créditos con partes relacionadas</b>                             |                             |                              |
| <b>Corrientes</b>  |                             |                              |
| Cuentas por cobrar en moneda local                                       | 2.789.675.385               | 7.465.011.956                |
| Cuentas por cobrar en moneda extranjera (anexo V)                        | 5.514.846.353               | 4.634.795.806                |
| Transferencias a cobrar (anexo VII)                                      | -                           | 2.450.339.021                |
| Previsión para partes relacionadas de dudosa recuperabilidad (anexo VII) | (787.173.265)               | (1.191.605.137)              |
| <b>Total</b>   | <b><u>7.517.348.473</u></b> | <b><u>13.358.541.646</u></b> |
| <b>No Corrientes</b>   |                             |                              |
| Otras cuentas por cobrar con partes relacionadas                         | 149.915.050                 | 150.758.406                  |
| Previsión para otras cuentas por cobrar de dudoso cobro (anexo III)      | (149.915.050)               | (150.758.406)                |
| <b>Total</b>   | <b><u>-</u></b>             | <b><u>-</u></b>              |

Alejandro Mario Roisentul  
Williams

Por Comisión Fiscalizadora

Véase nuestro informe de fecha 18 de mayo de 2026  
PRICE WATERHOUSE & Co. S.R.L.

C.P.C.E.Cba. N° 21.00004.3

Cr. Guillermo M. Bosio

Contador Público (U.N.C.)

Matrícula 10.17540.4 C.P.C.E. Córdoba

19

Julio Manco

Presidente

# FÁBRICA ARGENTINA DE AVIONES "BRIG. SAN MARTÍN" S.A.

## NOTAS A LOS ESTADOS CONTABLES

Correspondiente al ejercicio iniciado el 1 de enero de 2025 y finalizado el 31 de diciembre de 2025 comparativo con el ejercicio anterior (en pesos, en moneda homogénea a la fecha de cierre)

### NOTA 3: COMPOSICIÓN DE ALGUNOS RUBROS DE LOS ESTADOS CONTABLES (Cont.)

|  | <u>31/12/2025</u>            | <u>31/12/2024</u>            |
|--|------------------------------|------------------------------|
| <b>3.6) Otras cuentas por cobrar en especie</b>  |                              |                              |
| <b>Corrientes</b>  |                              |                              |
| Anticipos a proveedores en moneda nacional   | 9.885.328                    | 2.583.923                    |
| Anticipos a proveedores en moneda extranjera (anexo V)   | 126.395.616                  | 117.896.000                  |
| Gastos pagados por adelantado  | 812.944.019                  | 1.050.653.881                |
| Diversos   | 67.675.001                   | 12.655.414                   |
| <b>Subtotal</b>  | <b>1.016.899.964</b>         | <b>1.183.789.218</b>         |
| Previsión para anticipos a prov. de dudosa recuperabilidad (anexo III)                           | (81.166.665)                 | (49.008.116)                 |
| Previsión para otros créditos de dudoso cobro (anexo III)  | (2.011.633)                  | (2.646.278)                  |
| <b>Total</b>   | <b><u>933.721.666</u></b>    | <b><u>1.132.134.824</u></b>  |
| <b>No corrientes</b>   |                              |                              |
| Gastos pagados por adelantado  | -                            | 139.055.736                  |
| <b>Total</b>   | <b><u>-</u></b>              | <b><u>139.055.736</u></b>    |
| <b>3.7) Bienes de cambio</b>   |                              |                              |
| Materiales   | 85.745.701.442               | 76.433.467.508               |
| Productos en proceso   | 20.780.414.581               | 21.596.418.318               |
| <b>Subtotal (anexo IV)</b>   | <b>106.526.116.023</b>       | <b>98.029.885.826</b>        |
| Anticipos a proveedores en moneda nacional   | 121.096.422                  | 125.862.916                  |
| Anticipos a proveedores en moneda extranjera (anexo V)   | 28.704.095.018               | 28.279.187.592               |
| <b>Subtotal</b>  | <b>135.351.307.463</b>       | <b>126.434.936.334</b>       |
| Previsión para desvalorización de bienes de cambio (anexo III)                                   | (47.039.896.900)             | (41.318.254.150)             |
| Previsión para anticipos a proveedores de bienes de cambio de dudosa recuperabilidad (anexo III) | (6.140.284.865)              | (7.012.751.614)              |
| <b>Total</b>   | <b><u>82.171.125.698</u></b> | <b><u>78.103.930.570</u></b> |
| <b>3.8) Bienes de uso</b>  |                              |                              |
| Valor neto resultante (anexo I)  | 23.698.045.168               | 26.576.493.255               |
| Previsión para desvalorización de moldes y utillajes (anexo III)                                 | (388.637.351)                | (611.291.855)                |
| Previsión para anticipos a proveedores de bienes de uso de dudosa recuperabilidad (anexo III)    | (20.390.312)                 | (19.025.117)                 |
| <b>Total</b>   | <b><u>23.289.017.505</u></b> | <b><u>25.946.176.283</u></b> |

Alejandro Mario Roisentul  
Wuillams

Por Comisión Fiscalizadora

Véase nuestro informe de fecha 18 de mayo de 2026  
PRICE WATERHOUSE & Co. S.R.L.

C.P.C.E.Cba. N° 21.00004.3  
C/r. Guillermo M. Bosio  
Contador Público (U.N.C.)

Matrícula 10.17540.4 C.P.C.E. Córdoba

20

Julio Manco

Presidente

# FÁBRICA ARGENTINA DE AVIONES "BRIG. SAN MARTÍN" S.A.

## NOTAS A LOS ESTADOS CONTABLES

Correspondiente al ejercicio iniciado el 1 de enero de 2025 y finalizado el 31 de diciembre de 2025 comparativo con el ejercicio anterior (en pesos, en moneda homogénea a la fecha de cierre)

### NOTA 3: COMPOSICIÓN DE ALGUNOS RUBROS DE LOS ESTADOS CONTABLES (Cont.)

|  | <u>31/12/2025</u>            | <u>31/12/2024</u>            |
|--|------------------------------|------------------------------|
| <b>3.9) Activos intangibles</b>                                    |                              |                              |
| Valor neto resultante (anexo II)                                   | 502.014.548                  | 1.144.008.455                |
| Previsión para desvalorización de gastos preoperativos (anexo III) | (248.839.226)                | (528.008.347)                |
| <b>Total</b>   | <b><u>253.175.322</u></b>    | <b><u>616.000.108</u></b>    |
| <b>3.10) Proveedores de bienes y servicios</b>                     |                              |                              |
| Proveedores en moneda nacional                                     | 3.272.146.362                | 1.647.455.660                |
| Proveedores en moneda extranjera (anexo V)                         | 26.116.897.470               | 19.578.964.649               |
| <b>Total</b>   | <b><u>29.389.043.832</u></b> | <b><u>21.226.420.309</u></b> |
| <b>3.11) Préstamos y otros pasivos financieros</b>                 |                              |                              |
| <b>Corrientes</b>  |                              |                              |
| Leasing <sup>1</sup>   | 92.108.219                   | 46.750.639                   |
| <b>Total</b>   | <b><u>92.108.219</u></b>     | <b><u>46.750.639</u></b>     |
| <b>No corrientes</b>   |                              |                              |
| Leasing <sup>1</sup>   | 82.074.546                   | 229.136.205                  |
| <b>Total</b>   | <b><u>82.074.546</u></b>     | <b><u>229.136.205</u></b>    |
| <b>3.12) Deudas fiscales</b>                                       |                              |                              |
| <b>Corrientes</b>  |                              |                              |
| Retenciones y percepciones impositivas                             | 66.903.087                   | 169.887.465                  |
| Impuestos provinciales y municipales                               | 531.573.578                  | 155.425.428                  |
| <b>Total</b>   | <b><u>598.476.665</u></b>    | <b><u>325.312.893</u></b>    |
| <b>3.13) Deudas laborales y previsionales</b>                      |                              |                              |
| <b>Corrientes</b>  |                              |                              |
| Remuneraciones a pagar   | 1.496.357.162                | 1.737.992.854                |
| Cargas sociales a pagar  | 3.563.109.996                | 2.317.839.772                |
| Provisión para vacaciones y SAC                                    | 2.972.057.704                | 3.392.595.294                |
| Provisión para beneficio post relación laboral (nota 2.3.g)        | 782.355.167                  | 1.286.846.602                |
| <b>Total</b>   | <b><u>8.813.880.029</u></b>  | <b><u>8.735.274.522</u></b>  |
| <b>No corrientes</b>   |                              |                              |
| Provisión para beneficio post relación laboral (nota 2.3.g)        | 1.707.158.773                | 2.699.468.936                |
| <b>Total</b>   | <b><u>1.707.158.773</u></b>  | <b><u>2.699.468.936</u></b>  |

<sup>1</sup> Los contratos de leasing financieros firmados con Provincia Leasing S.A. devengan intereses a una tasa base del 34,1488% anual en pesos, la cual varía en función de la evolución de la tasa BADLAR publicada por el Banco Central de la República Argentina. A la fecha de cierre se encuentran pendiente de pago 19 cánones del contrato 11934, 14 del contrato 11935 y 10 del contrato 11936 y las respectivas opciones de compra. El detalle de bienes adquiridos se encuentra en el anexo I - bienes de uso.

Alejandro Mario Roisental  
Williams

Por Comisión Fiscalizadora

Véase nuestro informe de fecha 18 de mayo de 2026  
PRICE WATERHOUSE & Co. S.R.L.

C.P.C.E.Cba. N° 21.00004.3  
Cr. Guillermo M. Bosio  
Contador Público (U.N.C.)

Matricula 10.17540.4 C.P.C.E. Córdoba  
21

Julio Manco

Presidente

# FÁBRICA ARGENTINA DE AVIONES "BRIG. SAN MARTÍN" S.A.

## NOTAS A LOS ESTADOS CONTABLES

Correspondiente al ejercicio iniciado el 1 de enero de 2025 y finalizado el 31 de diciembre de 2025 comparativo con el ejercicio anterior (en pesos, en moneda homogénea a la fecha de cierre)

### NOTA 3: COMPOSICIÓN DE ALGUNOS RUBROS DE LOS ESTADOS CONTABLES (Cont.)

|  | <u>31/12/2025</u>      | <u>31/12/2024</u>     |
|--|------------------------|-----------------------|
| <b>3.14) Deudas en especie</b>   |                        |                       |
| <b>Corrientes</b>  |                        |                       |
| Cientes en moneda extranjera (anexo V)   | 1.139.817.565          | 4.935.276.224         |
| <b>Total</b>   | <u>1.139.817.565</u>   | <u>4.935.276.224</u>  |
| <b>3.15) Deudas con partes relacionadas</b>  |                        |                       |
| Proveedores con partes relacionadas en moneda nacional (anexo VII)                   | 560.157.579            | 384.940.387           |
| Proveedores con partes relacionadas en moneda extranjera (anexo V y VII)             | 20.518.264.020         | 17.026.672.394        |
| Otras deudas con partes relacionadas en moneda nacional (anexo VII)                  | 328.084.866            | 1.793.822.936         |
| Otras deudas en especie con partes relacionadas en moneda nacional (anexo VII)       | 1.147.240.066          | 3.081.080.606         |
| Otras deudas en especie con partes relacionadas en moneda extranjera (anexo V y VII) | 77.941.921.042         | 72.091.495.131        |
| <b>Total</b>   | <u>100.495.667.573</u> | <u>94.378.011.454</u> |
| <b>3.16) Otras deudas</b>  |                        |                       |
| <b>Corrientes</b>  |                        |                       |
| Provisión de costos aviones Pampa 1037 y 1038  | 7.317.675.722          | 7.107.625.303         |
| Obligaciones por acción social Acuerdo STA   | 49.356.712             | 32.600.328            |
| Honorarios a directores y síndicos a pagar   | 9.015.383              | 2.008.838             |
| <b>Total</b>   | <u>7.376.047.817</u>   | <u>7.142.234.469</u>  |
| <b>No corrientes</b>   |                        |                       |
| Pasivo neto por impuesto diferido (nota 7.b)   | -                      | -                     |
| Obligaciones por remediación ambiental (nota 8 y anexo V)                            | 1.972.762.536          | 1.840.679.926         |
| <b>Total</b>   | <u>1.972.762.536</u>   | <u>1.840.679.926</u>  |

Alejandro Mario Roisentul  
Williams

Por Comisión Fiscalizadora

Véase nuestro informe de fecha 18 de mayo de 2026  
PRICE WATERHOUSE & Co. S.R.L.

C.P.C.E.Cba. N° 21.00004.3  
Cr. Guillermo M. Bosio  
Contador Público (U.N.C.)

Matrícula 10.17540.4 C.P.C.E. Córdoba

22

Julio Manco

Presidente

# FÁBRICA ARGENTINA DE AVIONES "BRIG. SAN MARTÍN" S.A.

## NOTAS A LOS ESTADOS CONTABLES

Correspondiente al ejercicio iniciado el 1 de enero de 2025 y finalizado el 31 de diciembre de 2025 comparativo con el ejercicio anterior (en pesos, en moneda homogénea a la fecha de cierre)

### NOTA 4: NOTAS AL ESTADO DE RESULTADO

|  | <u>31/12/2025</u>              | <u>31/12/2024</u>              |
|--|--------------------------------|--------------------------------|
| <b>4.1) Ventas netas de bienes y servicios</b>                                       |                                |                                |
| Ventas de bienes   | 12.233.144.484                 | 13.938.583.879                 |
| Ventas de servicios  | 20.290.302.874                 | 23.829.886.405                 |
| <b>Total</b>   | <b><u>32.523.447.358</u></b>   | <b><u>37.768.470.284</u></b>   |
| <b>4.2) Otros gastos</b>   |                                |                                |
| Gastos por capacidad ociosa e ineficiencias (anexo IV)                               | 8.680.744.215                  | 7.986.179.988                  |
| Amortizaciones de activos intangibles  | 641.993.907                    | 442.046.939                    |
| <b>Total</b>   | <b><u>9.322.738.122</u></b>    | <b><u>8.428.226.927</u></b>    |
| <b>4.3) Pérdidas por desvalorización (reversión pérdidas por desvalorización)</b>    |                                |                                |
| Cargo por desvalorización de créditos  | (2.474.670.140)                | (2.749.439.155)                |
| Cargo por desvalorización de bienes de cambio  | (17.821.396.201)               | (17.297.375.607)               |
| Recupero (cargo) por desvalorización de gastos preoperativos                         | 279.169.121                    | (1.013.119)                    |
| Recupero (cargo) por desvalorización de bienes de uso                                | 222.654.504                    | 731.746.013                    |
| <b>Total</b>   | <b><u>(19.794.242.716)</u></b> | <b><u>(19.316.081.868)</u></b> |
| <b>4.4) Resultados financieros y por tenencia</b>                                    |                                |                                |
| <b>Generados por activos</b>   |                                |                                |
| Diferencia de cambio generada por cuentas por cobrar en moneda y partes relacionadas | (699.229.746)                  | 16.109.979.149                 |
| Intereses ganados por inversiones financieras  | 366.940.365                    | 2.486.334.055                  |
| Resultado por tenencia de bienes de cambio (anexo IV)                                | 13.226.246.383                 | (47.992.432.879)               |
| <b>Subtotal</b>  | <b><u>12.893.957.002</u></b>   | <b><u>(29.396.119.675)</u></b> |
| <b>Generados por pasivos</b>   |                                |                                |
| Diferencia de cambio generada por pasivos  | (12.053.714.558)               | (40.990.505.633)               |
| Intereses perdidos generados por préstamos y otros pasivos financieros               | (1.138.227.718)                | (685.341.737)                  |
| <b>Subtotal</b>  | <b><u>(13.191.942.276)</u></b> | <b><u>(41.675.847.370)</u></b> |
| Resultado por exposición al cambio en el poder adquisitivo de la moneda (RECPAM)     | <b>14.240.532.838</b>          | <b>111.065.545.886</b>         |
| <b>Total</b>   | <b><u>13.942.547.564</u></b>   | <b><u>39.993.578.841</u></b>   |

Alejandro Mario Roisentul  
Williams

Por Comisión Fiscalizadora

Véase nuestro informe de fecha 18 de mayo de 2026  
PRICE WATERHOUSE & Co. S.R.L.

C.P.C.E.Coa. N° 21.00004.3  
Cr. Guillermo M. Bosio  
Contador Público (U.N.C.)

Matrícula 10.17540.4 C.P.C.E. Córdoba

23

Julio Manco

Presidente

# FÁBRICA ARGENTINA DE AVIONES "BRIG. SAN MARTÍN" S.A.

## NOTAS A LOS ESTADOS CONTABLES

Correspondiente al ejercicio iniciado el 1 de enero de 2025 y finalizado el 31 de diciembre de 2025 comparativo con el ejercicio anterior (en pesos, en moneda homogénea a la fecha de cierre)

### NOTA 4: NOTAS AL ESTADO DE RESULTADO (cont.)

|  | <u>31/12/2025</u>            | <u>31/12/2024</u>            |
|--|------------------------------|------------------------------|
| <b>4.5) Otros ingresos y egresos netos</b>             |                              |                              |
| Transferencias recibidas del Estado Nacional (nota 10) | 21.238.866.037               | 19.882.802.958               |
| Recupero de provisiones                                | 381.828.143                  | 856.959.087                  |
| Programa especial de retiros de personal               | (764.616.873)                | (6.578.897.009)              |
| Alquileres cobrados                                    | 96.944.300                   | 26.525.500                   |
| Ingresos y egresos diversos                            | 2.052.402.262                | 3.927.206.333                |
| <b>Total</b>   | <b><u>23.005.423.869</u></b> | <b><u>18.114.596.869</u></b> |

### NOTA 5: CAPITAL SOCIAL

Al 31 de diciembre de 2025 y 2024, el capital social ascendía a \$ 109.878.627 y se encontraba totalmente suscrito e integrado.

### NOTA 6: NOTAS AL ESTADO DE FLUJO DE EFECTIVO

#### 6.1) Efectivo y equivalentes del ejercicio

|                                       | <u>31/12/2025</u>           | <u>31/12/2024</u>           |
|---------------------------------------|-----------------------------|-----------------------------|
| Caja y bancos                         | 126.808.992                 | 950.349.405                 |
| Inversiones: fondo común de inversión | 1.083.370.428               | 1.041.901.854               |
| <b>Total</b>                          | <b><u>1.210.179.420</u></b> | <b><u>1.992.251.259</u></b> |

#### 6.2) Partidas que no significan generación o utilización de efectivo

|  |                               |                                |
|--|-------------------------------|--------------------------------|
| Depreciaciones de bienes de uso  | 3.070.743.082                 | 4.308.384.573                  |
| Amortizaciones de activos intangibles  | 92.024.952                    | 727.011.876                    |
| Cargo por previsión para anticipos a proveedores de dudosa recuperabilidad                     | 23.524.038                    | 810.060.017                    |
| Cargo por previsión para desvalorización de bienes de cambio                                   | 15.686.117.536                | 17.297.375.607                 |
| Cargo por previsión para anticipos a proveedores de bienes de cambio de dudosa recuperabilidad | 819.399.977                   | 1.592.304.712                  |
| Cargo por previsión para otros créditos de cobro dudoso  | 35.312.369                    | 50.586.355                     |
| Cargo por previsión para anticipos a proveedores de bienes de uso de dudosa recuperabilidad    | 5.927.905                     | 4.121.187                      |
| (Recupero) por previsión para desvaloriz. de gastos preoperativos                              | -                             | (283.951.811)                  |
| (Recupero) por previsión para desvaloriz. de moldes y utillajes                                | (222.654.504)                 | -                              |
| Cargo por previsión para juicios y otras contingencias diversas                                | 193.554.481                   | 42.527.612                     |
| Resultado por exposición al cambio en el poder adquisitivo de la moneda (RECPAM)               | (14.240.532.838)              | (111.065.545.886)              |
| Resultado por tenencia de bienes de cambio   | (13.226.246.383)              | 47.992.432.879                 |
| <b>Total</b>   | <b><u>(7.762.829.385)</u></b> | <b><u>(38.524.692.879)</u></b> |

Alejandro Mario Roisentul  
Williams

Por Comisión Fiscalizadora

Véase nuestro informe de fecha 18 de mayo de 2026  
PRICE WATERHOUSE & Co. S.R.L.

C.F.C.E.Cba. N° 21.00004.3  
Cr. Guillermo M. Bosio  
Contador Público (U.N.C.)

Matricula 10.7540.4 C.P.C.E. Córdoba

24

Julio Manco

Presidente

# FÁBRICA ARGENTINA DE AVIONES "BRIG. SAN MARTÍN" S.A.

## NOTAS A LOS ESTADOS CONTABLES

Correspondiente al ejercicio iniciado el 1 de enero de 2025 y finalizado el 31 de diciembre de 2025 comparativo con el ejercicio anterior (en pesos, en moneda homogénea a la fecha de cierre)

### NOTA 7: IMPUESTO A LAS GANANCIAS

#### a) Impuesto a las ganancias

La apertura del cargo a resultados por impuesto a las ganancias al cierre de cada periodo es la siguiente:

|  | <u>31/12/2025</u> | <u>31/12/2024</u> |
|--|-------------------|-------------------|
| Impuesto a las ganancias determinado                                       | -                 | -                 |
| Quebranto por impuesto a las ganancias                                     | 998.651.494       | 12.503.071.609    |
| Variación en diferencias temporarias                                       | 5.561.019.174     | 2.481.105.799     |
| (Cargo) de previsión para desvalorización de activos por impuesto diferido | (6.559.670.668)   | (14.984.177.408)  |
| <b>Total</b>   | <u>-</u>          | <u>-</u>          |

#### b) Composición del activo (pasivo) neto por impuesto diferido:

|   |                      |                       |
|---|----------------------|-----------------------|
| Inversiones financieras   | (1.655.835)          | (60.686.344)          |
| Créditos con partes relacionadas  | 327.980.910          | 17.705.224            |
| Otras cuentas por cobrar en especie   | 8.502.570.176        | 8.803.488.712         |
| Bienes de cambio  | (18.613.063.618)     | (10.727.274.482)      |
| Bienes de uso   | 10.430.804           | 9.285.882             |
| Bienes en leasing   | (1.005.771)          | (7.276.003)           |
| Activos intangibles   | 1.108.802.632        | 2.105.866.862         |
| Deudas laborales y previsionales  | 391.199.673          | 1.630.063.511         |
| Otras cuentas por pagar   | 690.466.888          | 419.772.396           |
| Previsiones   | 106.552.649          | 363.401.125           |
| Quebranto por impuesto a las ganancias                                      | 11.504.420.115       | 12.503.071.609        |
| Bienes de uso exposición al cambio en el poder adquisitivo de la moneda     | (1.275.940.363)      | (4.360.123.033)       |
| Efecto ajuste por inflación fiscal - Ley 27.468                             | 2.078.472.810        | 691.606.279           |
| <b>Subtotal activo (pasivo) neto por impuesto diferido</b>                  | <b>4.829.231.070</b> | <b>11.388.901.738</b> |
| Previsión para desvalorización de activos por impuesto diferido (anexo III) | (4.829.231.070)      | (11.388.901.738)      |
| <b>Total activo (pasivo) neto por impuesto diferido</b>                     | <u>-</u>             | <u>-</u>              |

La Sociedad reconoce los créditos impositivos como activos impositivos diferidos cuando es probable su deducción de ganancias impositivas futuras. A tales efectos, la Sociedad considera los resultados de los últimos ejercicios, los resultados impositivos proyectados y las factibilidades de reversión de diferencias temporarias. En base a la evidencia disponible, al 31 de diciembre de 2025 y 2024 la Sociedad ha estimado una previsión para desvalorización de activos por impuesto diferido por \$ 4.829.231.070 y \$ 11.388.901.738 respectivamente, equivalente a la totalidad del saldo del activo por impuesto diferido al cierre de cada ejercicio.

Alejandro Mario Roisentul  
Wuillams

Por Comisión Fiscalizadora

Véase nuestro informe de fecha 18 de mayo de 2026  
PRICE WATERHOUSE & Co. S.R.L.

C.P.C.E.Cba. N° 21.00004.3

Cr. Guillermo M. Bosio

Contador Público (U.N.C.)

Matricula 10.17540.4 C.P.C.E. Córdoba

25

Julio Manco

Presidente

# FÁBRICA ARGENTINA DE AVIONES "BRIG. SAN MARTÍN" S.A.

## NOTAS A LOS ESTADOS CONTABLES

Correspondiente al ejercicio iniciado el 1 de enero de 2025 y finalizado el 31 de diciembre de 2025 comparativo con el ejercicio anterior (en pesos, en moneda homogénea a la fecha de cierre)

### NOTA 7: IMPUESTO A LAS GANANCIAS (Cont.)

c) Conciliación del cargo a resultados por impuesto a las ganancias:

La conciliación entre el cargo a resultados registrado por impuesto a las ganancias y el que resultaría de aplicar tasa impositiva vigente a la utilidad neta antes del impuesto a las ganancias que surge del estado de resultados al cierre del ejercicio es la siguiente:

|  | <u>31/12/2025</u>    | <u>31/12/2024</u>    |
|--|----------------------|----------------------|
| (Pérdida) / Ganancia del periodo antes de impuesto a las ganancias                       | (17.368.468.988)     | 2.268.932.804        |
| Tasa impositiva vigente  | 25%                  | 25%                  |
| <b>Impuesto a las ganancias a la tasa impositiva vigente</b>                             | <b>4.342.117.247</b> | <b>(567.233.201)</b> |
| Diferencias permanentes  | 123.323.288          | 1.555.936.127        |
| Recupero por previsión para desvalorización de activos por impuesto diferido (anexo III) | (6.559.670.668)      | (5.520.109.080)      |
| Efecto ajuste por inflación fiscal - Ley 27.468  | 1.459.935.179        | 464.246.907          |
| Diferencia por el efecto de la exposición al cambio en el poder adquisitivo de la moneda | 634.294.954          | 4.067.159.247        |
| <b>Total impuesto a las ganancias</b>  | <b>-</b>             | <b>-</b>             |

### NOTA 8: REMEDIACIÓN AMBIENTAL

En cumplimiento de lo estipulado por el contrato de concesión, la Sociedad se encuentra ejecutando los planes de trabajo acordados para mantener a la organización y sus actividades dentro de los parámetros establecidos por leyes, nacionales e internacionales, que regulan tanto aspectos de higiene y seguridad, como aquellos vinculados con el medio ambiente.

En lo que refiere a los aspectos ambientales, la Sociedad continúa llevando adelante el Programa de Remediación Ambiental, con el fin de mitigar pasivos ambientales generados por ciertas actividades industriales desarrolladas en el predio.

Con fecha 26 de julio de 2010 el Ministerio de Defensa de la República Argentina y la Sociedad suscribieron el Acta Acuerdo mediante la cual la Sociedad afectó los cánones devengados a favor del Ministerio de Defensa entre los meses de julio de 2010 y junio de 2012 por un total de 130.000 dólares estadounidenses cada uno y parte del canon del mes de julio de 2012 por 77.219 dólares estadounidenses a la obligación por remediación ambiental, siendo el total registrado por este concepto al 31 de diciembre de 2015 de \$ 21.566.544 (equivalente a 1.357.240 dólares estadounidenses). Dicho saldo fue considerado como parte de las obligaciones destinadas a la capitalización con efecto al 31 de diciembre de 2016.

La obligación por remediación ambiental asciende a \$ 1.972.762.536 y \$ 1.840.679.926 al 31 de diciembre de 2025 y 2024 respectivamente y ha sido clasificada en el rubro Otras deudas no corrientes.


Alejandro Mario Roisental Wuillams  
Por Comisión Fiscalizadora

Véase nuestro informe de fecha 18 de mayo de 2026  
PRICE WATERHOUSE & Co. S.R.L.

C.P.C.E.Cba. N° 21.00004.3  
Cr. Guillermo M. Bosio  
Contador Público (U.N.C.)

Matricula 10.17540.4 C.P.C.E. Córdoba

26

  
Julio Manco  
Presidente

# FÁBRICA ARGENTINA DE AVIONES "BRIG. SAN MARTÍN" S.A.

## NOTAS A LOS ESTADOS CONTABLES

Correspondiente al ejercicio iniciado el 1 de enero de 2025 y finalizado el 31 de diciembre de 2025 comparativo con el ejercicio anterior (en pesos, en moneda homogénea a la fecha de cierre)

### NOTA 9: COMPROMISOS Y GARANTÍAS ASUMIDOS

#### 9.1) Compromisos asumidos:

La Sociedad mantiene relaciones comerciales con diferentes proveedores y clientes del exterior. A través de los acuerdos de compra u órdenes de compra emitidas en moneda extranjera, autorizadas por los diferentes niveles de la Sociedad, y aceptadas por los proveedores, ha asumido diferentes compromisos, siendo los principales rubros los siguientes:

- compras de materiales para el cumplimiento de sus contratos celebrados,
- contrataciones para la realización de obras e instalaciones,
- compra de maquinarias y equipos en función del plan de inversiones y
- compras de insumos con especificidades técnicas.

Con fecha 28 de septiembre de 2023 el Banco Central de la República Argentina (BCRA) emitió la Comunicación "A" 7851. La misma modificó la Comunicación "A" 7622 en su punto 9.4 incorporando restricciones de pago al exterior, ya existentes para a las empresas privadas, a las Empresas Públicas.

El resultado práctico de este cambio fue que, además de la autorización de importación, agregó la restricción para el acceso al mercado libre de cambio (pago al exterior), el cual se podrá efectivizar en la fecha indicada como "definitiva" en cada autorización (por lo general 180 días), no permitiéndose de este modo adelantar pagos. En la normativa anterior, Comunicación "A" 7622 9.4, esta restricción no aplicaba a Empresas del Estado, por lo que FAdeA S.A. podía girar en los plazos acordados con cada proveedor, inclusive pagos anticipados una vez autorizada la importación.

Adicionalmente a lo expuesto, las fechas de pago previstas en las SIRA autorizadas fueron modificadas de manera tal que la empresa no pudo cursar pagos tampoco de material recibido a pagar diferido, acumulando deuda con proveedores del exterior.

Con fecha 13 de diciembre de 2023 el BCRA emitió la Comunicación "A" 7917. La misma no resolvió el problema de pagos anticipado. A su vez, estableció una fecha de corte el mismo 13 de diciembre indicando plazos de pago para las mercaderías recibidas - en cuatro pagos mensuales del 25% cada uno a los 30, 60, 90 y 120 días de la oficialización aduanera - y los servicios prestados - a los 30 días de la prestación - desde dicha fecha. Para lo recibido o prestado hasta el 12 de diciembre inclusive no previó ninguna posibilidad de pago salvo la suscripción de las distintas series de BOPREAL.

Si bien la normativa vigente permitió resolver la problemática de previsibilidad de pago de mercadería recibida en modalidad de pago diferido evitando la arbitrariedad del cambio de fechas del régimen anterior, no resolvió la problemática de pagos anticipados ni dio una solución integral al stock de deuda anterior al 13 de diciembre de 2023. La empresa ha venido manteniendo negociaciones con sus proveedores para lograr cambiar la modalidad de pago de anticipado a diferido y mantener activas aquellas cuentas que aún hoy conservan un significativo monto adeudado por el período aún sin fecha cierta de pago por sobre aquello que pudo suscribirse en BOPREAL.

Durante el ejercicio 2024 la empresa suscribió BOPREAL para el pago de parte de su deuda con proveedores del exterior por la suma nominal de U\$S 1.957.570, que representa un 38% del stock total de deuda al 13 de diciembre de 2023. No existe a la fecha una solución normativa para el pago del resto que no sea la suscripción de una nueva serie de BOPREAL, que a la fecha no ha sido licitada.

Alejandro Mario Roisentul  
Williams

Por Comisión Fiscalizadora

Véase nuestro informe de fecha 18 de mayo de 2026  
PRICE WATERHOUSE & Co. S.R.L.

C.F.C.E.Cba. N° 21.00004.3  
Cr. Guillermo M. Bosio  
Contador Público (U.N.C.)

Matrícula 10.17540.4 C.P.C.E. Córdoba

27

Julio Manco

Presidente

# FÁBRICA ARGENTINA DE AVIONES "BRIG. SAN MARTÍN" S.A.

## NOTAS A LOS ESTADOS CONTABLES

Correspondiente al ejercicio iniciado el 1 de enero de 2025 y finalizado el 31 de diciembre de 2025 comparativo con el ejercicio anterior (en pesos, en moneda homogénea a la fecha de cierre)

### NOTA 9: COMPROMISOS Y GARANTÍAS ASUMIDOS (cont.)

Desde mediados de 2024 se fueron flexibilizando los términos de pago al exterior por mercadería recibida, pasando de las cuatro cuotas mensuales a un pago único a 30 días de la recepción de los bienes hasta las disposiciones hoy vigentes que permiten el pago de bienes recibidos o servicios prestados sin un plazo mínimo sino conforme lo acordado por las partes.

Subsiste la imposibilidad de pago anticipado, siendo la única posibilidad alternativa que la empresa ha podido aplicar el pago con dólares propios, que no puede recomprar, de mercadería ya embarcada.

### NOTA 10: TRANSFERENCIAS DE FONDOS DEL ESTADO NACIONAL

Durante el ejercicio económico terminado el 31 de diciembre de 2025, el Estado Nacional le asignó a la Sociedad transferencias de fondos por un total de \$ 21.238.866.037 medidos en moneda de diciembre de 2025 (equivalentes a \$ 19.195.684.993 en valor nominal) destinados a cancelar gastos corrientes y de capital.

Al 31 de diciembre de 2025 no hay créditos por transferencias pendientes de cobro.

El Directorio y la Gerencia de la Sociedad entienden que dichas transferencias deben ser imputadas en el rubro Otros ingresos y egresos netos del estado de resultados.

### NOTA 11: PROCEDIMIENTO PREVENTIVO DE CRISIS

Con fecha 12 de mayo de 2025 y continuando con el objetivo de evitar el impacto negativo de la subutilización de la capacidad instalada hasta la fecha efectiva de entrada en régimen de los nuevos contratos y negocios mencionados en la nota 1.3, la Sociedad presentó ante el Ministerio de Trabajo de la Provincia de Córdoba, la solicitud del inicio de un Procedimiento Preventivo de Crisis, fundamentado en la demora de firma de contratos para defensa, la imposibilidad de pago de sueldos en tiempo y forma y la situación económico-financiera adversa que la empresa transita.

El mencionado Procedimiento Preventivo de Crisis, fue suscripto el 3 de junio de 2025, con el acompañamiento de las entidades sindicales, el cual se ratificó el mismo con fecha 4 de junio de 2025, acordando principalmente lo siguiente:

- Posibilidad de suspensiones con el pago del 80% del salario neto. Las mismas podrán ser totales, parciales, aleatorias o simultaneas.
- Los días de suspensión no afectarán el cálculo del sueldo anual complementario.
- Pago de una compensación por traslado y presentismo de forma proporcional de acuerdo con la presencialidad de los trabajadores

El plazo aprobado fue de 90 días, con posibilidades de acordar una prórroga. La cual se hizo efectiva en términos iguales durante 3 periodos de 90 días, y aplicándose el mismo hasta el 28 de Febrero de 2026 inclusive. La empresa propuso prorrogarlo por otros 90 días adicionales pero los Sindicatos no acompañaron la medida; quedando sin efecto desde el 1 de marzo.

Alejandro Mario Roisentul  
Wuillams

Por Comisión Fiscalizadora

Véase nuestro informe de fecha 18 de mayo de 2026  
PRICE WATERHOUSE & Co. S.R.L.

C.P.C.E.Cba. N° 21.00004.3  
Cr. Guillermo M. Bosio  
Contador Público (U.N.C.)

Matrícula 10.17540.4 C.P.C.E. Córdoba

28

Julio Manco

Presidente

# FÁBRICA ARGENTINA DE AVIONES "BRIG. SAN MARTÍN" S.A.

## NOTAS A LOS ESTADOS CONTABLES

Correspondiente al ejercicio iniciado el 1 de enero de 2025 y finalizado el 31 de diciembre de 2025 comparativo con el ejercicio anterior (en pesos, en moneda homogénea a la fecha de cierre)

### NOTA 12: PRIMERA APLICACIÓN RT 54

A partir del presente ejercicio, la sociedad ha adoptado las disposiciones de la Resolución Técnica n°54 emitida por la Federación Argentina de Consejos Profesionales de Ciencias Económicas, la cual reemplaza y unifica normas previamente contenidas en la Resolución Técnica n°17 y otras resoluciones Técnicas, con vigencia a partir de 01 de enero del 2025 según resolución 35/24 de CPCECba.

La sociedad aplico el enfoque de transición simplificado previsto por dicha resolución técnica. Como resultado del análisis efectuado, no se verificaron cambios en los criterios contables aplicados ni efectos significativos en la valuación de los rubros de los estados contables respecto de los aplicados en ejercicios anteriores, por lo cual no fue necesario efectuar ajustes en los saldos al inicio del ejercicio.

No obstante, la adopción de la RT n°54 implicó modificaciones en la presentación y exposición de determinados rubros de los estados contables, a efectos de adecuarlos a los nuevos requerimientos de la norma. Los cambios que no generaron impacto en el patrimonio ni en los resultados del ejercicio, limitándose a reclasificaciones en la información presentada son:

- (a) El rubro "Inversiones financieras" se llamaba "Inversiones" en los Estados Contables emitidos bajo las Normas anteriores.
- (b) El rubro "Créditos por venta" del Estado de Situación Patrimonial en los Estados Contables emitidos bajo las Normas anteriores se apertura en los rubros "Cuentas por cobrar a clientes en moneda" y "Créditos con partes relacionadas" bajo la RT 54.
- (c) El rubro "Otros créditos" del Estado de Situación Patrimonial en los Estados Contables emitidos bajo las Normas anteriores se apertura en los rubros "Créditos impositivos", "Otras cuentas por cobrar en moneda" y "Otras cuentas por cobrar en especie" bajo la RT 54.
- (d) El rubro "Deudas Comerciales" del Estado de Situación Patrimonial en los Estados Contables emitidos bajo las normas anteriores se apertura en "Deudas con proveedores de bienes y servicios" y "Deuda en moneda con partes relacionadas".
- (e) El rubro "Deudas financieras" del Estado de Situación Patrimonial en los Estados Contables emitidos bajo las normas anteriores pasa a llamarse "Préstamos y otros pasivos financieros".
- (f) El rubro "Deudas laborales y previsionales" se llamaba "Remuneraciones y cargas sociales" en los Estados Contables emitidos bajo las Normas anteriores.
- (g) El rubro "Otros pasivos" del Estado de Situación Patrimonial en los Estados Contables emitidos bajo las normas anteriores se apertura en "Deuda en especie" y "Otras deudas en moneda".

La información comparativa correspondiente al ejercicio anterior ha sido reclasificada cuando resulto necesario a efectos de su comparabilidad con la presentación del ejercicio actual.

Alejandro Mario Roisentul  
Wuillams

Por Comisión Fiscalizadora

Véase nuestro informe de fecha 18 de mayo de 2026  
PRICE WATERHOUSE & Co. S.R.L.

C.P.C.E.Cba. N° 21.00004.3  
Cr. Guillermo M. Bosio  
Contador Público (U.N.C.)

Matricula 10.17540.4 C.P.C.E. Córdoba

29

Julio Manco

Presidente

# FÁBRICA ARGENTINA DE AVIONES "BRIG. SAN MARTÍN" S.A.

## ANEXO I - BIENES DE USO

Correspondiente al ejercicio iniciado el 1 de enero de 2025 y finalizado el 31 de diciembre de 2025 comparativo con el ejercicio anterior (en pesos, en moneda homogénea a la fecha de cierre)

| Rubros   | Valores de origen     |               |              |                | Depreciaciones        |                       |           | Valores residuales |        |                          |                       |                |                |
|--|-----------------------|---------------|--------------|----------------|-----------------------|-----------------------|-----------|--------------------|--------|--------------------------|-----------------------|----------------|----------------|
|  | Al inicio del período | Altas         | Bajas        | Transferencias | Al cierre del período | Al inicio del período | Bajas     | Transferencias     | Alc.   | Del ejercicio (anexo VI) | Al cierre del período | 31/12/2025     | 31/12/2024     |
| Mejoras sobre terreno, edificios e instalaciones del Estado Nacional | 30.209.776.995        | 3.196.067     | -            | 6.770.422      | 30.219.743.484        | (27.969.359.875)      | -         | -                  | 10-20% | (585.197.735)            | (28.554.557.610)      | 1.665.185.874  | 2.240.417.120  |
| Muebles y útiles   | 3.125.156.022         | 7.738.544     | -            | -              | 3.132.894.566         | (2.962.211.051)       | -         | -                  | 20%    | (23.946.263)             | (2.986.157.314)       | 146.737.252    | 162.944.971    |
| Máquinas y equipos   | 31.353.949.950        | 28.269.163    | -            | -              | 31.382.219.113        | (28.593.605.409)      | -         | -                  | 10%    | (551.730.884)            | (29.145.336.293)      | 2.236.882.820  | 2.760.344.541  |
| Mejoras sobre máquinas y equipos del Estado Nacional                 | 9.148.699.456         | 24.236.913    | -            | 35.861.887     | 9.208.798.256         | (8.833.303.265)       | -         | -                  | 33%    | (43.866.053)             | (8.877.169.318)       | 331.628.938    | 315.396.191    |
| Equipos de computación   | 8.141.234.630         | 2.440.825     | -            | 22.331.214     | 8.166.006.669         | (6.938.591.950)       | -         | -                  | 33%    | (389.724.391)            | (7.328.316.341)       | 837.690.328    | 1.202.642.680  |
| Instrumentos y herramientas  | 11.805.254.381        | 86.885.163    | -            | -              | 11.892.139.544        | (10.284.692.667)      | -         | -                  | 50%    | (267.165.323)            | (10.551.857.990)      | 1.340.281.554  | 1.520.561.714  |
| Rodados  | 3.128.248.085         | -             | -            | -              | 3.128.248.085         | (3.074.438.359)       | -         | -                  | 20%    | (8.496.273)              | (3.082.934.632)       | 45.313.453     | 53.809.726     |
| Aeronaves  | 35.740.948.430        | -             | -            | -              | 35.740.948.430        | (19.663.599.732)      | -         | -                  | 10%    | (811.949.976)            | (20.475.549.708)      | 15.265.398.722 | 16.077.348.698 |
| Moldes y utillajes   | 27.638.989.805        | 1.547.196     | -            | 7.325.225      | 27.647.862.226        | (25.749.261.885)      | -         | -                  | 20%    | (393.228.894)            | (26.142.490.779)      | 1.505.371.447  | 1.889.727.920  |
| Obras en curso   | 332.672.629           | 41.063.687    | -            | (72.288.748)   | 301.447.568           | -                     | -         | -                  | -      | -                        | -                     | 301.447.568    | 332.672.629    |
| Anticipos a proveedores (anexo V)                                    | 20.627.065            | 1.480.147     | -            | -              | 22.107.212            | -                     | -         | -                  | -      | -                        | -                     | 22.107.212     | 20.627.065     |
| Totales al 31/12/2025  | 160.645.557.448       | 196.857.705   | -            | -              | 160.842.415.153       | (134.069.064.193)     | -         | -                  | -      | (3.075.305.792)          | (137.144.369.985)     | 23.698.045.168 |                |
| Totales al 31/12/2024  | 158.808.197.738       | 1.850.946.365 | (13.586.655) | -              | 160.645.557.448       | (129.024.968.853)     | 9.407.521 | -                  | -      | (5.053.502.861)          | (134.069.064.193)     |                | 26.576.493.255 |

Véase nuestro informe de fecha 18 de mayo de 2026  
PRICE WATERHOUSE COOPERS S.R.L.

Alejandro Mario Roissentul Wuilliams

Por Comisión Fiscalizadora

C.P.C.E.Cba. N° 21.00004.3  
Cr. Guillermo M. Bosio  
Contador Público (U.N.C.)

Matrícula 10.17540.4 C.P.C.E. Córdoba

30

Julio Manco

Presidente

# FÁBRICA ARGENTINA DE AVIONES "BRIG. SAN MARTÍN" S.A.

## ANEXO II - ACTIVOS INTANGIBLES

Correspondiente al ejercicio iniciado el 1 de enero de 2025 y finalizado el 31 de diciembre de 2025 comparativo con el ejercicio anterior (en pesos, en moneda homogénea a la fecha de cierre)

| Rubros                           | Valores de origen     |             |       |                | Amortizaciones        |                       |       | Valores residuales |                       |                       |                       |             |               |
|----------------------------------|-----------------------|-------------|-------|----------------|-----------------------|-----------------------|-------|--------------------|-----------------------|-----------------------|-----------------------|-------------|---------------|
|                                  | Al inicio del período | Altas       | Bajas | Transferencias | Al cierre del período | Al inicio del período | Bajas | Transferencias     | Al cierre del período | Al cierre del período | Al cierre del período |             |               |
| Gastos preoperativos (*)         | 17.815.011.239        | -           | -     | -              | 17.815.011.239        | (17.287.002.914)      | -     | (261.780.428)      | 20%                   | (17.388.671)          | (17.566.172.013)      | 248.839.226 | 528.008.325   |
| Patentes y licencias de software | 7.319.535.824         | -           | -     | -              | 7.319.535.824         | (6.703.535.694)       | -     | (288.188.527)      | 33%                   | (74.636.281)          | (7.066.360.502)       | 253.175.322 | 616.000.130   |
| Totales al 31/12/2025            | 25.134.547.063        | -           | -     | -              | 25.134.547.063        | (23.990.538.608)      | -     | (549.968.955)      |                       | (92.024.952)          | (24.632.532.515)      | 502.014.548 |               |
| Totales al 31/12/2024            | 25.005.448.196        | 129.098.867 | -     | -              | 25.134.547.063        | (23.263.526.732)      | -     | -                  |                       | (727.011.876)         | (23.990.538.608)      |             | 1.144.008.455 |

(\*) Los gastos preoperativos se encuentran provisionados en su totalidad (Ver nota 3.9)

Véase nuestro informe de fecha 18 de mayo de 2026  
PRICE WATERHOUSE COOPERS & LYON S.A. Co. S.R.L.

Alejandro Mario Roisental Wuillams

Por Comisión Fiscalizadora

C.P.C.E.Cba. N° 21.00004.3  
C. Guillermo M. Bostio  
Contador Público (U.N.C.)

Matricula 10.17540.4 C.P.C.E. Córdoba



Julio Manco

Presidente

# FÁBRICA ARGENTINA DE AVIONES "BRIG. SAN MARTÍN" S.A.

## ANEXO III – PREVISIONES

Correspondiente al ejercicio iniciado el 1 de enero de 2025 y finalizado el 31 de diciembre de 2025 comparativo con el ejercicio anterior (en pesos, en moneda homogénea a la fecha de cierre)

| Cuentas  | Saldos al inicio del periodo | Efecto RECFAM           | Aumentos              | Disminuciones          |                      | Saldos al 31/12/2025  | Saldos al 31/12/2024  |
|--|------------------------------|-------------------------|-----------------------|------------------------|----------------------|-----------------------|-----------------------|
|  |                              |                         |                       | Recuperos              | Afectaciones         |                       |                       |
| <b>Deducciones del activo</b>  |                              |                         |                       |                        |                      |                       |                       |
| <b>Corriente</b>   | 1.191.605.137                | (285.777.418)           | 44.648.011            | (65.035.923)           | (98.266.542)         | 787.173.265           | 1.191.605.137         |
| Previsión para partes relacionadas de dudosa recuperabilidad               | 49.008.116                   | (11.753.401)            | 43.911.950            | -                      | -                    | 81.166.665            | 49.008.116            |
| Para anticipos a proveedores de dudosa recuperabilidad                     | 2.646.278                    | (634.645)               | -                     | -                      | -                    | 2.011.633             | 2.646.278             |
| Para otros créditos de dudoso cobro  | 41.318.254.150               | (9.964.474.786)         | 17.821.396.201        | (2.135.278.665)        | -                    | 47.039.896.900        | 41.318.254.150        |
| Para desvalorización de bienes de cambio                                   | 7.012.751.614                | (1.681.837.368)         | 2.059.484.787         | (1.240.084.810)        | (10.029.358)         | 6.140.284.865         | 7.012.751.614         |
| Para anticipos a proveedores de bienes de cambio de dudosa recuperabilidad |                              |                         |                       |                        |                      |                       |                       |
| <b>Total activo corriente</b>  | <b>49.574.265.295</b>        | <b>(11.944.477.618)</b> | <b>19.969.440.949</b> | <b>(3.440.399.398)</b> | <b>(108.295.900)</b> | <b>54.050.533.328</b> | <b>49.574.265.295</b> |
| <b>No corriente</b>  |                              |                         |                       |                        |                      |                       |                       |
| Para otros créditos de dudoso cobro  | 150.758.406                  | (36.155.725)            | 39.605.457            | (4.293.088)            | -                    | 149.915.050           | 150.758.406           |
| Para desvalorización de activos por impuesto diferido                      | 11.388.901.738               | (2.731.350.201)         | -                     | (3.828.320.467)        | -                    | 4.829.231.070         | 11.388.901.738        |
| Para desvalorización de moldes y utilajes                                  | 611.291.855                  | -                       | -                     | (222.654.504)          | -                    | 388.637.351           | 611.291.855           |
| <b>Transporte activo no corriente</b>                                      | <b>12.150.951.999</b>        | <b>(2.767.505.926)</b>  | <b>39.605.457</b>     | <b>(4.055.268.059)</b> | <b>-</b>             | <b>5.367.783.471</b>  | <b>12.150.951.999</b> |

Véase nuestro informe de fecha 18 de mayo de 2026  
PRICE WATERHOUSE COOPERS & LYON S.R.L.

C.P.C.E.Cba. N° 21.00004.3  
Cr. Guillermo M. Bostio  
Contador Público (U.N.C.)

Matrícula 10.17540.4 C.P.C.E. Córdoba

Alejandro Mario Roisental Wuillams

Por Comisión Fiscalizadora

Julio Manco

Presidente

# FÁBRICA ARGENTINA DE AVIONES "BRIG. SAN MARTÍN" S.A.

## ANEXO III – PREVISIONES (Cont.)

Correspondiente al ejercicio iniciado el 1 de enero de 2025 y finalizado el 31 de diciembre de 2025 comparativo con el ejercicio anterior (en pesos, en moneda homogénea a la fecha de cierre)

| Cuenta  | Saldos al inicio |                  | Disminuciones   |               | Saldos al      |                |
|---|------------------|------------------|-----------------|---------------|----------------|----------------|
|   | del período      | Efecto RECPAM    | Recuperos       | Afectaciones  | 31/12/2025     | 31/12/2024     |
| <b>Transporte activo no corriente</b>                                   | 12.150.951.999   | (2.767.505.926)  | (4.055.268.059) | -             | 5.367.783.471  | 12.150.951.999 |
| Para anticipos a proveedores de bienes de uso de dudosa recuperabilidad | 19.025.117       | (4.562.710)      | -               | -             | 20.390.312     | 19.025.117     |
| Para desvalorización de gastos preoperativos                            | 528.008.347      | -                | -               | (279.169.121) | 248.839.226    | 528.008.347    |
| <b>Total activo no corriente</b>  | 12.697.985.463   | (2.772.068.636)  | (4.055.268.059) | (279.169.121) | 5.637.013.009  | 12.697.985.463 |
| <b>Total activo</b>   | 62.272.250.758   | (14.716.546.254) | (7.495.667.457) | (387.465.021) | 59.687.546.337 | 62.272.250.758 |
| <b>Incluidas en el pasivo</b>   |                  |                  |                 |               |                |                |
| <b>No corriente</b>   |                  |                  |                 |               |                |                |
| Para juicios y otras contingencias diversas                             | 242.720.986      | (58.210.706)     | -               | (73.628.620)  | 304.436.141    | 242.720.986    |
| <b>Total pasivo no corriente</b>  | 242.720.986      | (58.210.706)     | -               | (73.628.620)  | 304.436.141    | 242.720.986    |
| <b>Total pasivo</b>   | 242.720.986      | (58.210.706)     | -               | (73.628.620)  | 304.436.141    | 242.720.986    |

<sup>1</sup> Imputado a Estado de resultados - Resultados financieros y por tenencia (incluyendo RECPAM).

<sup>2</sup> Imputado a Impuesto a las ganancias (nota 7.a).

<sup>3</sup> Imputado a Gastos de administración - Juicios y contingencias diversas (anexo VI).

<sup>4</sup> Imputado a Otros ingresos y egresos netos - Recupero de provisiones.

Véase nuestro informe de fecha 18 de mayo de 2026  
PRICE WATERHOUSE & Co. S.R.L.

Alejandro Mario Roisental Wuillams

Por Comisión Fiscalizadora

C.P.C.E.Cba. N° 21.00004.3  
Cr. Guillermo M. Bosio  
Contador Público (U.N.C.)

Matricula 10.17540.4 C.P.C.E. Córdoba

33

Julio Manco

Presidente

# FÁBRICA ARGENTINA DE AVIONES "BRIG. SAN MARTÍN" S.A.

## ANEXO IV – COSTO DE VENTAS DE BIENES Y SERVICIOS

Correspondiente al ejercicio iniciado el 1 de enero de 2025 y finalizado el 31 de diciembre de 2025 comparativo con el ejercicio anterior (en pesos, en moneda homogénea a la fecha de cierre)

|  | <u>31/12/2025</u>            | <u>31/12/2024</u>            |
|--|------------------------------|------------------------------|
| Existencias al inicio del ejercicio                                      | 98.029.885.826               | 146.529.964.512              |
| Costo de los servicios prestados (anexo VI)                              | 44.535.334.668               | 53.522.171.211               |
| Compras del ejercicio  | 8.874.235.877                | 8.553.441.007                |
| Resultado por tenencia de bienes de cambio                               | 13.226.246.383               | (47.992.432.879)             |
| Resultado por valuación de bienes de cambio al valor neto de realización | -                            | 1.487.624.237                |
| Gastos por capacidad ociosa e ineficiencias (nota 4.2)                   | (8.680.744.215)              | (7.986.179.988)              |
| Existencias al final del ejercicio (nota 3.7)                            | (106.526.116.023)            | (98.029.885.826)             |
| <b>Total costo de ventas de bienes y servicios</b>                       | <b><u>49.458.842.516</u></b> | <b><u>56.084.702.274</u></b> |

Alejandro Mario Roisentul Wuillams  
Por Comisión Fiscalizadora

Véase nuestro informe de fecha 18 de mayo de 2026  
PRICE WATERHOUSE & Co. S.R.L.

C.P.C.E.Cba. N° 21.00004.3  
Cr. Guillermo M. Bosio  
Contador Público (U.N.C.)

Matricula 10.17540.4 C.P.C.E. Córdoba

34

  
Julio Manco

Presidente

# FÁBRICA ARGENTINA DE AVIONES "BRIG. SAN MARTÍN" S.A.

## ANEXO V - ACTIVOS Y PASIVOS EN MONEDA EXTRANJERA

Correspondiente al ejercicio iniciado el 1 de enero de 2025 y finalizado el 31 de diciembre de 2025 comparativo con el ejercicio anterior (en pesos, en moneda homogénea a la fecha de cierre)

|                                      | 31/12/2025              |                | 31/12/2024            |                         |                |                             |                       |
|--------------------------------------|-------------------------|----------------|-----------------------|-------------------------|----------------|-----------------------------|-----------------------|
| Moneda                               | Total moneda extranjera | Tipo de cambio | Total pesos           | Total moneda extranjera | Tipo de cambio | Coefficiente de reexpresión | Total pesos           |
| <b>Activo</b>                        |                         |                |                       |                         |                |                             |                       |
| <b>Activo corriente</b>              |                         |                |                       |                         |                |                             |                       |
| Caja y bancos                        |                         |                |                       |                         |                |                             |                       |
| Efectivo                             | -                       | 1.446,0000     | -                     | -                       | 1.029,0000     | 1,3155                      | -                     |
| Divisas pendientes de liquidar       | -                       | 1.446,0000     | -                     | -                       | 1.029,0000     | 1,3155                      | -                     |
| Bancos                               | 63.133                  | 1.446,0000     | 91.289.860            | 668.957                 | 1.029,0000     | 1,3155                      | 905.524.604           |
| Bancos                               | -                       | 1.698,9054     | -                     | -                       | 1.068,6165     | 1,3155                      | -                     |
| Créditos por ventas                  |                         |                |                       |                         |                |                             |                       |
| Deudores en cuenta corriente         | 2.006.183               | 1.446,0000     | 2.900.940.619         | 2.522.694               | 1.029,0000     | 1,3155                      | 3.414.810.860         |
| Partes relacionadas                  | 3.790.272               | 1.455,0000     | 5.514.846.353         | 3.414.005               | 1.032,0000     | 1,3155                      | 4.634.795.806         |
| Otros créditos                       |                         |                |                       |                         |                |                             |                       |
| Anticipos a proveedores              | 86.634                  | 1.455,0000     | 126.052.993           | 86.634                  | 1.032,0000     | 1,3155                      | 117.613.351           |
| Anticipos a proveedores              | 319                     | 1.074,3120     | 342.623               | 200                     | 1.074,3120     | 1,3155                      | 282.649               |
| Bienes de cambio                     |                         |                |                       |                         |                |                             |                       |
| Anticipos a proveedores              | 18.630.772              | 1.455,0000     | 27.107.773.758        | 19.713.481              | 1.032,0000     | 1,3155                      | 26.762.690.525        |
| Anticipos a proveedores              | 1.485.901               | 1.074,3120     | 1.596.321.260         | 1.073.061               | 1.074,3120     | 1,3155                      | 1.516.497.067         |
| <b>Total del activo corriente</b>    |                         |                | <b>37.337.567.466</b> |                         |                |                             | <b>37.352.214.862</b> |
| Bienes de uso                        |                         |                |                       |                         |                |                             |                       |
| Anticipos a proveedores              | 15.194                  | 1.455,0000     | 22.107.212            | 15.194                  | 1.032,0000     | 1,3155                      | 20.627.065            |
| <b>Total del activo no corriente</b> |                         |                | <b>22.107.212</b>     |                         |                |                             | <b>20.627.065</b>     |
| <b>Total del activo</b>              |                         |                | <b>37.359.674.678</b> |                         |                |                             | <b>37.372.841.927</b> |

Véase nuestro informe de fecha 8 de mayo de 2026  
PRICE WATERHOUSE & Co. S.R.L.

C.P.C.E. Cba. N° 21.00004.3  
Cr. Guillermo M. Bosio  
Contador Público (U.N.C.)

Alejandro Mario Roisentul Wuillams  
Por Comisión Fiscalizadora

Julio Mamco  
Presidente

# FÁBRICA ARGENTINA DE AVIONES "BRIG. SAN MARTÍN" S.A.

## ANEXO V - ACTIVOS Y PASIVOS EN MONEDA EXTRANJERA (CONT.)

Correspondiente al ejercicio iniciado el 1 de enero de 2025 y finalizado el 31 de diciembre de 2025 comparativo con el ejercicio anterior (en pesos, en moneda homogénea a la fecha de cierre)

|  | 31/12/2025 |              |            |                        | 31/12/2024   |            |                 |                        |
|--|------------|--------------|------------|------------------------|--------------|------------|-----------------|------------------------|
|  | Moneda     | Total moneda | Tipo de    | Total pesos            | Total moneda | Tipo de    | Coefficiente de | Total pesos            |
|  |            | extranjera   | cambio     |                        | extranjera   | cambio     | reexpresión     |                        |
| <b>Pasivo</b>                          |            |              |            |                        |              |            |                 |                        |
| <b>Pasivo corriente</b>                |            |              |            |                        |              |            |                 |                        |
| Deudas comerciales                     |            |              |            |                        |              |            |                 |                        |
| Proveedores                            | Dólar      | 17.239.898   | 1.455,0000 | 25.084.051.251         | 13.729.606   | 1.032,0000 | 1,3155          | 18.639.082.034         |
| Proveedores                            | Euro       | 961.402      | 1.074,3120 | 1.032.846.219          | 665.053      | 1.074,3120 | 1,3155          | 939.882.615            |
| Partes relacionadas                    | Dólar      | 14.101.900   | 1.455,0000 | 20.518.264.020         | 12.541.900   | 1.032,0000 | 1,3155          | 17.026.672.394         |
| Préstamos                              |            |              |            |                        |              |            |                 |                        |
| Préstamos                              | Dólar      | -            | 1.455,0000 | -                      | -            | 1.032,0000 | 1,3155          | -                      |
| Intereses devengados no vencidos       | Dólar      | -            | 1.455,0000 | -                      | -            | 1.032,0000 | 1,3155          | -                      |
| Anticipos de clientes                  |            |              |            |                        |              |            |                 |                        |
| Clientes                               | Dólar      | 783.380      | 1.455,0000 | 1.139.817.565          | 3.635.340    | 1.032,0000 | 1,3155          | 4.935.276.224          |
| Partes relacionadas                    | Dólar      | 53.568.331   | 1.455,0000 | 77.941.921.042         | 53.102.819   | 1.032,0000 | 1,3155          | 72.091.495.131         |
| <b>Total del pasivo corriente</b>      |            |              |            | <u>125.716.900.097</u> | 465.512      |            |                 | <u>113.632.408.398</u> |
| <b>Pasivo no corriente</b>             |            |              |            |                        |              |            |                 |                        |
| Otras deudas                           |            |              |            |                        |              |            |                 |                        |
| Obligaciones por remediación ambiental | Dólar      | 1.355.851    | 1.455,0000 | 1.972.762.536          | 1.355.851    | 1.032,0000 | 1,3155          | 1.840.679.926          |
| <b>Total del pasivo no corriente</b>   |            |              |            | <u>1.972.762.536</u>   |              |            |                 | <u>1.840.679.926</u>   |
| <b>Total del pasivo</b>                |            |              |            | <u>127.689.662.633</u> |              |            |                 | <u>115.473.088.324</u> |


Véase nuestro informe de fecha 18 de mayo de 2026  
PRICE WATERHOUSE & Co. S.R.L.

C.P.C.E. Coa. N° 21.00004.3  
Cr. Guillermo M. Bosio  
Contador Público (U.N.C.)

Matricula 10.17540.4 C.P.C.E. Córdoba

Alejandro Mario Roisentul Wuilliams

Por Comisión Fiscalizadora



Julio Manco

Presidente

# FÁBRICA ARGENTINA DE AVIONES "BRIG. SAN MARTÍN" S.A.

## ANEXO VI - INFORMACIÓN REQUERIDA POR EL ART. 64 INC. b) DE LA LEY 19.550

Correspondiente al ejercicio iniciado el 1 de enero de 2025 y finalizado el 31 de diciembre de 2025 comparativo con el ejercicio anterior (en pesos, en moneda homogénea a la fecha de cierre)

| Rubros                              | Costo de los servicios prestados | Gastos de administración | Gastos de comercialización | 31/12/2025            | 31/12/2024            |
|-------------------------------------|----------------------------------|--------------------------|----------------------------|-----------------------|-----------------------|
| Honorarios a directores y síndicos  | -                                | 17.432.656               | -                          | 17.432.656            | 8.004.065             |
| Honorarios por servicios            | 2.760.725.585                    | 1.418.549.612            | 2.617.798                  | 4.181.892.995         | 4.655.476.946         |
| Sueldos, jornales y cargas sociales | 25.595.073.106                   | 3.830.419.654            | 533.823.122                | 29.959.315.882        | 37.176.283.852        |
| Insumos y materiales                | -                                | 16.486.959               | 1.302.311                  | 17.789.270            | 80.485.214            |
| Canon por concesión                 | 2.523.211.946                    | -                        | -                          | 2.523.211.946         | 2.601.872.821         |
| Alquileres                          | 572.226.160                      | 25.325.762               | 1.495.360                  | 599.047.282           | 228.372.211           |
| Impuestos, tasas y contribuciones   | 953.487.121                      | 485.602.329              | 22.397.328                 | 1.461.486.778         | 1.966.149.508         |
| Depreciaciones de bienes de uso     | 2.611.645.483                    | 462.703.021              | 957.288                    | 3.075.305.792         | 5.053.502.861         |
| Mantenimiento y reparaciones        | 1.824.350.175                    | 156.639.562              | 4.074.496                  | 1.985.064.233         | 1.887.788.244         |
| Fletes y gastos de embarque         | 1.269.751.822                    | 457.810                  | 321.817                    | 1.270.531.449         | 2.220.462.800         |
| Viáticos y movilidad                | 247.604.966                      | 166.313.900              | 34.837.410                 | 448.756.276           | 574.120.393           |
| Otros gastos del personal           | 777.776.481                      | 107.625.421              | 10.947.633                 | 896.349.535           | 1.265.385.836         |
| Electricidad, gas, agua             | 2.273.131.287                    | 173.086.422              | 9.784.711                  | 2.456.002.420         | 2.608.196.523         |
| Comunicaciones                      | 61.372.253                       | 14.503.441               | 29.244.514                 | 105.120.208           | 102.456.335           |
| Gastos de representación            | -                                | -                        | 43.476.497                 | 43.476.497            | 47.341.800            |
| Seguros                             | 1.378.299.320                    | 114.954.799              | 31.676.763                 | 1.524.930.882         | 1.454.306.880         |
| Gastos de catering y refrigerio     | 315.924.782                      | 96.518.159               | 12.363.521                 | 424.806.462           | 747.777.526           |
| Juicios y contingencias diversas    | -                                | 219.113.416              | -                          | 219.113.416           | 288.345.063           |
| Seguridad y vigilancia              | 1.051.941.254                    | 129.423.501              | 19.564.092                 | 1.200.928.847         | 1.258.770.927         |
| Diversos                            | 318.812.927                      | 57.811.544               | 12.211.796                 | 388.836.267           | 563.397.764           |
| <b>Totales al 31/12/2025</b>        | <b>44.535.334.668</b>            | <b>7.492.967.968</b>     | <b>771.096.457</b>         | <b>52.799.399.093</b> |                       |
| <b>Totales al 31/12/2024</b>        | <b>53.522.171.211</b>            | <b>10.660.547.430</b>    | <b>605.778.928</b>         |                       | <b>64.788.497.569</b> |

Alejandro Mario Roisentuilliams  
Por Comisión Fiscalizadora

Véase nuestro informe de fecha 18 de mayo de 2026  
PRICE WATERHOUSE & Co. S.R.L.

C.P.C.E. Cba. N° 21.00004.3  
Cr. Guillermo M. Bosio  
Contador Público (U.N.C.)  
Matrícula 10.17540.4 C.P.C.E. Córdoba  
37

  
Julio Manco

Presidente

# FÁBRICA ARGENTINA DE AVIONES "BRIG. SAN MARTÍN" S.A.

## ANEXO VII – SALDOS Y OPERACIONES CON PARTES RELACIONADAS

Correspondiente al ejercicio iniciado el 1 de enero de 2025 y finalizado el 31 de diciembre de 2025 comparativo con el ejercicio anterior (en pesos, en moneda homogénea a la fecha de cierre)

a) Los saldos con partes relacionadas, al 31 de diciembre de 2025 y 2024, se detallan a continuación:

| <b>Ministerio de Defensa de la República Argentina</b> | <b>31/12/2025</b> | <b>31/12/2024</b> |
|--|-------------------|-------------------|
| Cuentas por cobrar en moneda                           | 8.304.521.738     | 9.197.964.097     |
| Otras cuentas por cobrar                               | 149.915.050       | 1.977.287.674     |
| Proveedores de bienes y servicios                      | 21.078.421.599    | 13.235.862.286    |
| Cuentas por cobrar en especie                          | 79.089.161.108    | 57.144.267.604    |
| Otras cuentas por pagar                                | 328.084.866       | 1.363.618.273     |

b) Las operaciones realizadas con partes relacionadas durante los ejercicios económicos terminados el 31 de diciembre de 2025 y 2024 se detallan a continuación:

| <b>Ministerio de Defensa de la República Argentina</b> | <b>31/12/2025</b> | <b>31/12/2024</b> |
|--|-------------------|-------------------|
| Ventas de bienes e ingresos por servicios              | 12.579.536.123    | 20.000.802.376    |
| Intereses ganados                                      | 35.312.369        | 38.454.452        |
| Otros ingresos   | 19.195.684.993    | 15.114.397.795    |
| Canon por concesión                                    | (2.243.893.252)   | (1.977.877.109)   |

Alejandro Mario Roisentul Wuillams  
Por Comisión Fiscalizadora

Véase nuestro informe de fecha 18 de mayo de 2026  
PRICE WATERHOUSE & Co. S.R.L.

C.P.C.E. Cba. N° 21.00004.3  
Cr. Guillermo M. Bosio  
Contador Público (U.N.C.)

Matrícula 10.17540.4 C.P.C.E. Córdoba  
38

  
Julio Manco  
Presidente

# FÁBRICA ARGENTINA DE AVIONES "BRIG. SAN MARTÍN" S.A.

## ANEXO VIII – PLAZOS DE COBROS Y PAGOS DE CRÉDITOS Y DEUDAS

Correspondiente al ejercicio iniciado el 1 de enero de 2025 y finalizado el 31 de diciembre de 2025 comparativo con el ejercicio anterior (en pesos, en moneda homogénea a la fecha de cierre)

| Rubro           | Cuentas por cobrar en moneda y partes relacionadas | Otras cuentas por cobrar | Proveedores de bienes y servicios | Préstamos y otros pasivos financieros | Deudas laborales y previsionales | Deudas Fiscales    | Deudas en especie y partes relacionadas | Otras cuentas por pagar |
|-----------------|--|--------------------------|-----------------------------------|---------------------------------------|----------------------------------|--------------------|---|-------------------------|
| Sin plazo       | 7.517.348.473                                      | 136.280.944              | 8.310.622.233                     | -                                     | -                                | -                  | -                                       | 9.348.810.353           |
| Vencidos        | -  | -                        | 21.078.421.599                    | -                                     | -                                | -                  | 80.228.978.673                          | -                       |
| 0 - 3 meses     | -  | 3.138.748.944            | -                                 | 23.027.055                            | 7.178.688.615                    | 598.476.665        | -                                       | -                       |
| 3 - 6 meses     | 2.953.800.036                                      | 2.128.571.286            | -                                 | 23.027.055                            | 1.535.749.706                    | -                  | -                                       | -                       |
| 6 - 9 meses     | -  | -                        | -                                 | 23.027.055                            | 49.720.854                       | -                  | -                                       | -                       |
| 9 - 12 meses    | -  | -                        | -                                 | 23.027.054                            | 49.720.854                       | -                  | -                                       | -                       |
| Más de 12 meses | -  | -                        | -                                 | 82.074.546                            | 1.707.158.773                    | -                  | -                                       | -                       |
| <b>Total</b>    | <b>10.471.148.509</b>                              | <b>5.403.601.174</b>     | <b>29.389.043.832</b>             | <b>174.182.765</b>                    | <b>10.521.038.802</b>            | <b>598.476.665</b> | <b>80.228.978.673</b>                   | <b>9.348.810.353</b>    |

Véase nuestro informe de fecha 18 de mayo de 2026  
PRICE WATERHOUSE & Co. S.R.L.

C.P.C.E.Cha. N° 21.00004.3  
Cr. Guillermo M. Bosio  
Contador Público (U.N.C.)

Matricula 10.17540.4 C.P.C.E. Córdoba

Alejandro Mario Roisenthal Wuillams

Por Comisión Fiscalizadora

Julio Manco

Presidente

# FÁBRICA ARGENTINA DE AVIONES "BRIG. SAN MARTÍN" S.A.

## ANEXO IX – INVERSIONES FINANCIERAS

Correspondiente al ejercicio iniciado el 1 de enero de 2025 y finalizado el 31 de diciembre de 2025 comparativo con el ejercicio anterior (en pesos, en moneda homogénea a la fecha de cierre)

| Cuenta principal  | Cantidad   | Valor de cotización \$ | Valor registrado     |                      |
|---|------------|------------------------|----------------------|----------------------|
|   |            |                        | 31.12.2025           | 31.12.2024           |
| <b>INVERSIONES FINANCIERAS</b>                              |            |                        |                      |                      |
| Fondo Común de Inversión - Super Ahorro - Santander Valores | 82.988.656 | 13,05444               | 1.083.370.428        | 1.041.901.854        |
| Bonos BOPREAL II  | -          | -                      | -                    | 524.570.152,00       |
| Bonos BOPREAL III   | 181.600    | 1029                   | 186.866.400          | 264.931.837          |
| <b>Total al 31 de diciembre de 2025</b>                     |            |                        | <b>1.270.236.828</b> |                      |
| <b>Total al 31 de diciembre de 2024</b>                     |            |                        |                      | <b>1.831.403.843</b> |

Alejandro Mario Roisentul Wuillams

Por Comisión Fiscalizadora

Véase nuestro informe de fecha 18 de mayo de 2026  
PRICE WATERHOUSE & Co. S.R.L.

C.P.C.E. Cba. N° 21.00004.3

Cr. Guillermo M. Bosio

Contador Público (U.N.C.)

Matricula 10.17540.4 C.P.C.E. Córdoba

40

Julio Manco

Presidente



## Informe de auditoría emitido por los auditores independientes

A los Señores Presidente y Directores de  
FÁBRICA ARGENTINA DE AVIONES "BRIG. SAN MARTÍN" S.A.  
Domicilio legal: Av. Fuerza Aérea Argentina 5.505  
Ciudad de Córdoba - Provincia de Córdoba  
CUIT: 30-67822197-6

### Informe sobre la auditoría de los estados contables

#### Abstención de opinión

Hemos sido contratados para auditar los estados contables de FÁBRICA ARGENTINA DE AVIONES "BRIG. SAN MARTÍN" S.A. (en adelante "la Sociedad") que comprenden el estado de situación patrimonial al 31 de diciembre de 2025, el estado de resultados, de evolución en el patrimonio neto y de flujos de efectivo por el ejercicio finalizado en esa fecha, y las notas a los estados contables, que incluyen información material sobre las políticas contables y anexos complementarios.

No expresamos ninguna opinión sobre los estados contables de la Sociedad al 31 de diciembre de 2025. Debido a la significatividad de las cuestiones descriptas en la sección Fundamento de la abstención de opinión de nuestro informe, no hemos logrado obtener elementos de juicio válidos y suficientes que nos proporcionen una base adecuada para expresar una opinión de auditoría sobre los estados contables enunciados precedentemente.

#### Fundamento de abstención de opinión

Tal como se detalla en la nota 1.3. a los estados contables adjuntos, en los últimos años, la Sociedad ha generado pérdidas operativas de manera recurrente. Por el ejercicio finalizado el 31 de diciembre de 2025, el importe de la pérdida operativa asciende a \$ 34.522.197.705. Al cierre de dicho ejercicio, la Sociedad presenta un patrimonio neto negativo de \$ 29.069.537.966, lo cual implica estar encuadrada dentro de la causal de disolución societaria prevista en el artículo 94 inciso 5° de la Ley General de Sociedades. Asimismo, el pasivo corriente es mayor al activo corriente en la suma de \$ 48.545.298.797.

Una parte significativa del pasivo total de la Sociedad es con su accionista controlante, el Ministerio de Defensa de la Nación. En la misma nota 1.3. a los estados contables adjuntos, se describen los planes de acción (expedientes) que la Sociedad viene llevando a cabo ante su accionista que, de resolverse de manera favorable implican el saneamiento de la situación del patrimonio neto negativo a través de la capitalización de ciertas deudas detalladas en dicha nota y la cancelación de otras, mediante la dación en pago de ciertos activos de propiedad de la Sociedad.

Lo detallado en forma precedente junto con lo expuesto por la Sociedad en nota 1.3 referido a la necesidad de ratificación formal por parte del mismo Ministerio de Defensa de la Nación, en relación a tres nuevos contratos de venta suscriptos por la Sociedad con la Fuerza Aérea Argentina, indican la existencia de una incertidumbre significativa que puede generar duda sustancial sobre la capacidad de la entidad para continuar como empresa en funcionamiento.

[www.pwc.com.ar](http://www.pwc.com.ar)



Price Waterhouse & Co. S.R.L.  
Humberto Primo 680, Edificio Capitalinas, piso 18°,  
5000FAN - Córdoba, Argentina -  
T: +(54.351) 4729414



**Fábrica Argentina de Aviones "Brig. San Martín" S.A.  
Auditoría al 31.12.2025**

El Directorio ha preparado los presentes estados contables utilizando principios contables aplicables a una empresa en funcionamiento, por lo tanto, los mismos no incluyen los eventuales ajustes y/o reclasificaciones, si los hubiere, que pudieran surgir en caso de que la entidad no pueda continuar con sus negocios y deba liquidar sus activos y pasivos, incluidos los contingentes. A la fecha de emisión de los presentes estados contables, dado que las soluciones propuestas por la Dirección aún no han sido aprobadas por el principal acreedor y accionista controlante, no hemos podido obtener evidencia suficiente y adecuada, ni elementos de juicio que nos permitan validar la razonabilidad de las proyecciones y estimaciones utilizadas por el Directorio para evaluar la correcta aplicación del principio de empresa en funcionamiento, la recuperabilidad de sus activos y la valuación de sus pasivos.

Adicionalmente, la Sociedad revela en la nota 10 a los estados contables adjuntos, que las transferencias recibidas del Estado Nacional son reconocidas contablemente dentro del rubro "Otros ingresos y egresos netos" del Estado de Resultados. Durante los ejercicios finalizados el 31 de diciembre de 2025 y 2024 dichas transferencias han ascendido a \$ 21.238.866.037 y \$ 19.882.802.958, en moneda homogénea del cierre de ejercicio 2025. Las normas contables profesionales vigentes establecen que las transacciones con los propietarios o equivalentes sean reconocidas contablemente como parte integrante del estado de evolución del patrimonio neto. En consecuencia, al 31 de diciembre de 2025 el resultado del ejercicio debería reducirse en \$ 21.238.866.037 con contrapartida en el patrimonio neto. Esta corrección no tiene impacto a nivel agregado del total del patrimonio neto de la Sociedad.

**Responsabilidades del Directorio en relación con los estados contables**

El Directorio de FÁBRICA ARGENTINA DE AVIONES "BRIG. SAN MARTÍN" S.A. es responsable de la preparación y presentación razonable de los estados contables de acuerdo con las normas contables profesionales argentinas, y del control interno que el Directorio considere necesario para permitir la preparación de estados contables libres de incorrección significativa, debida a fraude o error.

En la preparación de los estados contables, el Directorio es responsable de evaluar la capacidad de la Sociedad de continuar como empresa en funcionamiento, revelar, en caso de corresponder, las cuestiones relacionadas con este tema y utilizar el principio contable de empresa en funcionamiento, excepto si el Directorio tiene intención de liquidar la Sociedad o de cesar sus operaciones, o bien no exista otra alternativa realista de continuidad.

**Responsabilidades de los auditores en relación con la auditoría de los estados contables**

Nuestros objetivos son obtener una seguridad razonable de que los estados contables en su conjunto están libres de incorrección significativa, debida a fraude o error, y emitir un informe de auditoría que contenga nuestra opinión. Sin embargo, debido a la significatividad de las cuestiones descritas en la sección "Fundamento de la abstención de opinión" de nuestro informe, no hemos podido obtener elementos de juicio válidos y suficientes que proporcionen una base suficiente y adecuada para expresar una opinión de auditoría sobre estos estados contables.

Somos independientes de la Sociedad y hemos cumplido las demás responsabilidades de ética de conformidad con los requerimientos del Código de Ética del Consejo Profesional de Ciencias Económicas de la Ciudad Autónoma de Buenos Aires y de la Resolución Técnica N° 37 de la FACPCE.





Fábrica Argentina de Aviones "Brig. San Martín" S.A.  
Auditoria al 31.12.2025

### Informe sobre otros requerimientos legales y reglamentarios

En cumplimiento de disposiciones vigentes informamos, respecto de FÁBRICA ARGENTINA DE AVIONES "BRIG. SAN MARTÍN" S.A., que:

- a) los presentes estados contables de FÁBRICA ARGENTINA DE AVIONES "BRIG. SAN MARTÍN" S.A. surgen de registros contables llevados en sus aspectos formales de conformidad con normas legales; excepto en cuanto a se encuentran pendientes de transcripción al libro Inventarios y Balances;
- b) los montos totales del activo, pasivo, patrimonio neto y del estado de resultados se detallan a continuación:
  - b.1) Estado de situación patrimonial al 31 de diciembre del 2025 y 2024:

|                 | 31.12.2025       | 31.12.2024       |
|-----------------|------------------|------------------|
| Activo          | 122.901.935.730  | 130.100.217.585  |
| Pasivo          | 151.971.473.696  | 141.801.286.563  |
| Patrimonio neto | (29.069.537.966) | (11.701.068.978) |

b.2) Estado de resultados por los ejercicios finalizados el 31 de diciembre de 2025 y 2024, los cuales arrojan una pérdida y ganancia de \$(17.368.468.988) y 2.268.932.804, respectivamente.

- c) Al 31 de diciembre de 2025 la deuda devengada a favor del Sistema Integrado Previsional Argentino de la Sociedad que surge de los registros contables ascendía a \$ 2.664.625.559, siendo exigible \$ 664.698.297 a dicha fecha.

Cordoba, 18 de mayo de 2026.

PRICE WATERHOUSE & CO. S.R.L.

(Socio)

C.P.C.E.Cba. N° 21.00004.3

**Cr. Guillermo M. Bosio**

Contador Público (UNC)

Matrícula 10.17540.4

C.P.C.E. Córdoba



El Consejo Profesional de Ciencias Económicas de Córdoba, CERTIFICA que la firma que antecede concuerda con la que tiene registrada como correspondiente

B 00725035

a **BOSIO GUILLERMO**

Inscrito en la matrícula de CONTADOR PUBLICO

N° 10.17540.4

Comitente: FABRICA ARGENTINA DE AVIONES BRIG. SAN MARTIN

S.A.

Fecha de cierre: 31 de diciembre 2025

Intervención N° 814700

Activo: 122.901.935.730,00

Pasivo: 151.971.473.696,00

P. Neto: -29.069.537.966,00

Resultado: -17.368.468.988,00

Var. E.F.E.: -782.071.839,00

Oblea N° 0101253261

Lugar y fecha: Córdoba miércoles, 20 de mayo de 2026



14.05.2026

Firma autorizada del profesional



Cr. ROCINA P. CARANDO

Gerente Técnica

C. P. C. E. - Córdoba

